



CENNIK 15/04/2023

SYSTEMY
PRZESUWNE



INDEX


KASETY drzwi przesuwne ościeżnicowe	6
ACOUSTIC drzwi przesuwne dźwiękoszczelne	28
KASETY SYNTESIS LINE drzwi przesuwne bezościeżnicowe	30
LISTWY PRZYPODŁOGOWE do drzwi przesuwnych	44
DRZWI PRZESUWNE	49
DRZWI SZKLANE w ramie aluminiowej	57
OŚCIEŻNICE I OPASKI do kaset	60
ZAMKI I UCHWYTY do drzwi drewnianych	72
DRZWI CAŁOSZKLANE drzwi przesuwne	79
OKUCIA do drzwi całoszklanych	84
ZESTAWY do drzwi drewnianych, całoszklanych	86
AKCESORIA	89
SYSTEM SUFITOWY ceiling track	93
SYSTEMY NAŚCIENNE	94
PROFILE GIĘTE	100
KOLORYSTYKA	103
ZABUDOWA GIPSOWA	111

ECLISSE

KOLEKCJA PODSTAWOWA

z ościeżnicą i opaskami

GAMA PRODUKTÓW



1. KASETA PODSTAWOWA POJEDYNCZA
2. KASETA PODSTAWOWA PODWÓJNA
3. KASETA LUCE POJEDYNCZA
4. KASETA LUCE PODWÓJNA
5. KASETA EWOLUTO POJEDYNCZA
6. KASETA EWOLUTO PODWÓJNA

ECLISSE

KOLEKCJA PODSTAWOWA

z ościeżnicą i opaskami

GAMA PRODUKTÓW



7



8



9



10

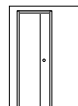


11



12

- 7. KASETA TELESKOPOWA POJEDYNCZA
- 8. KASETA TELESKOPOWA PODWÓJNA
- 9. KASETA CIRCULAR POJEDYNCZA
- 10. KASETA CIRCULAR PODWÓJNA
- 11. KASETA ZACHODZĄCA
- 12. KASETA Z DRZWIAMI SZKLANYMI



GRUBOŚĆ ŚCIANY	100/125 mm		
WYMIARY STANDARDOWE	KASETA UNIWERSALNA		
	do samodzielnego skręcenia na grubość ściany 100mm lub 125mm		
ŚWIATŁO PRZEJŚCIA L x H	KOD	CENA NETTO	CENA BRUTTO
590 x 2020	G 60	870 zł	1070,10 zł
610 x 2020	G 60 Plus	870 zł	1070,10 zł
690 x 2020	G 70	870 zł	1070,10 zł
710 x 2020	G 70 Plus	870 zł	1070,10 zł
790 x 2020	G 80	870 zł	1070,10 zł
810 x 2020	G 80 Plus	870 zł	1070,10 zł
890 x 2020	G 90	880 zł	1082,40 zł
910 x 2020	G 90 Plus	880 zł	1082,40 zł
990 x 2020	G 100	880 zł	1082,40 zł
1010 x 2020	G 100 Plus	880 zł	1082,40 zł
1090 x 2020	G 110	1130 zł	1389,90 zł
1190 x 2020	G 120	1130 zł	1389,90 zł
1290 x 2020	G 130	1130 zł	1389,90 zł
1390 x 2020	G 140	1170 zł	1439,10 zł
1490 x 2020	G 150	1170 zł	1439,10 zł

- ▶ KASETY PRZEZNACZONE DO DRZWI DREWNIANYCH ORAZ SZKLANÝCH.
- ▶ DLA KASET G110, G120, G130, G140, G150 ZALECA SIĘ ZASTOSOWANIE SYSTEMU NA GRUBOŚĆ ŚCIANY 125 mm.
- ▶ W PRZYPADKU WAGI SKRZYDŁA POWYŻEJ 100 kg ZALECA SIĘ ZASTOSOWANIE WÓZKÓW DO WAGI 150 kg (str. 90).
- ▶ PRZYGOTOWANIE KASETY O INDYWIDUALNEJ SZEROKOŚCI A (katalog techniczny) DOPŁATA +10 %.
- ▶ PRZYGOTOWANIE KASETY O INDYWIDUALNEJ SZEROKOŚCI A i B LUB B (katalog techniczny) DOPŁATA +30 % - na zamówienie.
- ▶ PRZYGOTOWANIE KASETY PONIŻEJ WYSOKOŚCI STANDARDOWEJ (H1 < 2120) DOPŁATA +10%.
- ▶ KASETA NA GRUBOŚĆ ŚCIANKI 150 mm - WYCENA ORAZ ZAMÓWIENIE INDYWIDUALNE.
- ▶ AKCESORIA OD str. 89.



GRUBOŚĆ ŚCIANY	100/125 mm			
WYMIARY NIESTANDARDOWE	KASETA UNIWERSALNA			
	do samodzielnego skręcenia na grubość ściany 100mm lub 125mm			
ŚWIATŁO PRZEJŚCIA L x H	KOD		CENA NETTO	CENA BRUTTO
590 x 2020 do 2690	G 60	H1 > 2120 do 2782	1130 zł	1389,90 zł
610 x 2020 do 2690	G 60 Plus	H1 > 2120 do 2782	1130 zł	1389,90 zł
690 x 2020 do 2690	G 70	H1 > 2120 do 2782	1130 zł	1389,90 zł
710 x 2020 do 2690	G 70 Plus	H1 > 2120 do 2782	1130 zł	1389,90 zł
790 x 2020 do 2690	G 80	H1 > 2120 do 2782	1130 zł	1389,90 zł
810 x 2020 do 2690	G 80 Plus	H1 > 2120 do 2782	1130 zł	1389,90 zł
890 x 2020 do 2690	G 90	H1 > 2120 do 2782	1140 zł	1402,20 zł
910 x 2020 do 2690	G 90 Plus	H1 > 2120 do 2782	1140 zł	1402,20 zł
990 x 2020 do 2690	G 100	H1 > 2120 do 2782	1140 zł	1402,20 zł
1010 x 2020 do 2690	G 100 Plus	H1 > 2120 do 2782	1140 zł	1402,20 zł
1090 x 2020 do 2690	G 110	H1 > 2120 do 2782	1470 zł	1808,10 zł
1190 x 2020 do 2690	G 120	H1 > 2120 do 2782	1470 zł	1808,10 zł
1290 x 2020 do 2690	G 130	H1 > 2120 do 2782	1470 zł	1808,10 zł
1390 x 2020 do 2690	G 140	H1 > 2120 do 2782	1520 zł	1869,60 zł
1490 x 2020 do 2690	G 150	H1 > 2120 do 2782	1520 zł	1869,60 zł

GRUBOŚĆ ŚCIANY	125 mm			
WYMIARY NIESTANDARDOWE				
ŚWIATŁO PRZEJŚCIA L x H	KOD		CENA NETTO	CENA BRUTTO
590 x 2690 do 2940	G 60	H1 > 2783 do 3032	1240 zł	1525,20 zł
610 x 2690 do 2940	G 60 Plus	H1 > 2783 do 3032	1240 zł	1525,20 zł
690 x 2690 do 2940	G 70	H1 > 2783 do 3032	1240 zł	1525,20 zł
710 x 2690 do 2940	G 70 Plus	H1 > 2783 do 3032	1240 zł	1525,20 zł
790 x 2690 do 2940	G 80	H1 > 2783 do 3032	1240 zł	1525,20 zł
810 x 2690 do 2940	G 80 Plus	H1 > 2783 do 3032	1240 zł	1525,20 zł
890 x 2690 do 2940	G 90	H1 > 2783 do 3032	1250 zł	1537,50 zł
910 x 2690 do 2940	G 90 Plus	H1 > 2783 do 3032	1250 zł	1537,50 zł
990 x 2690 do 2940	G 100	H1 > 2783 do 3032	1250 zł	1537,50 zł
1010 x 2690 do 2940	G 100 Plus	H1 > 2783 do 3032	1250 zł	1537,50 zł
1090 x 2690 do 2940	G 110	H1 > 2783 do 3032	1600 zł	1968,00 zł
1190 x 2690 do 2940	G 120	H1 > 2783 do 3032	1600 zł	1968,00 zł
1290 x 2690 do 2940	G 130	H1 > 2783 do 3032	1600 zł	1968,00 zł
1390 x 2690 do 2940	G 140	H1 > 2783 do 3032	1660 zł	2041,80 zł
1490 x 2690 do 2940	G 150	H1 > 2783 do 3032	1660 zł	2041,80 zł

▶ KASETY PRZEZNACZONE DO DRZWI DREWNIANYCH ORAZ SZKLANÝCH.

▶ DLA WSZYSTKICH KASET NIESTANDARDOWYCH ZALECA SIĘ ZASTOSOWANIE SYSTEMU NA GRUBOŚĆ ŚCIANY 125 mm.

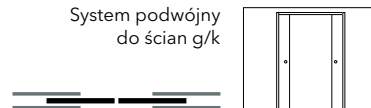
▶ W PRZYPADKU WAGI SKRZYDŁA POWYŻEJ 100 kg ZALECA SIĘ ZASTOSOWANIE WÓZKÓW DO WAGI 150 kg (str. 90).

▶ PRZYGOTOWANIE KASETY O INDYWIDUALNEJ SZEROKOŚCI A (katalog techniczny) DOPŁATA +10 %.

▶ PRZYGOTOWANIE KASETY O INDYWIDUALNEJ SZEROKOŚCI A i B LUB B (katalog techniczny) DOPŁATA + 30 % - na zamówienie.

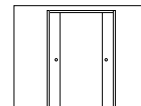
▶ KASETA NA GRUBOŚĆ ŚCIANKI 150 mm - WYCENA ORAZ ZAMÓWIENIE INDYWIDUALNE.

▶ AKCESORIA OD str. 89.



GRUBOŚĆ ŚCIANY	100/125 mm		
WYMIARY STANDARDOWE	KASETA UNIWERSALNA		
	do samodzielnego skręcenia na grubość ściany 100mm lub 125mm		
ŚWIATŁO PRZEJŚCIA L x H	KOD	CENA NETTO	CENA BRUTTO
1180 x 2020	G 60+60	1760 zł	2164,80 zł
1220 x 2020	G 60+60 Plus	1760 zł	2164,80 zł
1380 x 2020	G 70+70	1760 zł	2164,80 zł
1420 x 2020	G 70+70 Plus	1760 zł	2164,80 zł
1580 x 2020	G 80+80	1760 zł	2164,80 zł
1620 x 2020	G 80+80 Plus	1760 zł	2164,80 zł
1780 x 2020	G 90+90	1780 zł	2189,40 zł
1820 x 2020	G 90+90 Plus	1780 zł	2189,40 zł
1980 x 2020	G 100+100	1780 zł	2189,40 zł
2020 x 2020	G 100+100 Plus	1780 zł	2189,40 zł
2180 x 2020	G 110+110	2290 zł	2816,70 zł
2380 x 2020	G 120+120	2290 zł	2816,70 zł
2580 x 2020	G 130+130	2290 zł	2816,70 zł
2780 x 2020	G 140+140	2350 zł	2890,50 zł
2980 x 2020	G 150+150	2350 zł	2890,50 zł

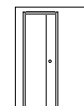
- ▶ KASETY PRZEZNACZONE DO DRZWI DREWNIANYCH ORAZ SZKLANÝCH.
- ▶ DLA WSZYSTKICH KASET NIESTANDARDOWYCH ZALECA SIĘ ZASTOSOWANIE SYSTEMU NA GRUBOŚĆ ŚCIANY 125 mm.
- ▶ W PRZYPADKU WAGI SKRZYDŁA POWYŻEJ 100 kg ZALECA SIĘ ZASTOSOWANIE WÓZKÓW DO WAGI 150 kg (str. 90).
- ▶ PRZYGOTOWANIE KASETY O INDYWIDUALNEJ SZEROKOŚCI A (katalog techniczny) DOPŁATA +10 %.
- ▶ PRZYGOTOWANIE KASETY O INDYWIDUALNEJ SZEROKOŚCI A i B LUB B (katalog techniczny) DOPŁATA +30 % - na zamówienie.
- ▶ KASETA NA GRUBOŚĆ ŚCIANKI 150 mm - WYCENA ORAZ ZAMÓWIENIE INDYWIDUALNE.
- ▶ PRZYGOTOWANIE KASETY PONIŻEJ WYSOKOŚCI STANDARDOWEJ (H1 < 2120) DOPŁATA +10%.
- ▶ AKCESORIA OD str. 89.



GRUBOŚĆ ŚCIANY	100/125 mm			
WYMIARY NIESTANDARDOWE	KASETA UNIWERSALNA			
	do samodzielnego skręcenia na grubość ściany 100mm lub 125mm			
ŚWIATŁO PRZEJŚCIA L x H	KOD		CENA NETTO	CENA BRUTTO
1180 x 2020 do 2690	G 60+60	H1 > 2120 do 2782	2290 zł	2816,70 zł
1220 x 2020 do 2690	G 60+60 Plus	H1 > 2120 do 2782	2290 zł	2816,70 zł
1380 x 2020 do 2690	G 70+70	H1 > 2120 do 2782	2290 zł	2816,70 zł
1420 x 2020 do 2690	G 70+70 Plus	H1 > 2120 do 2782	2290 zł	2816,70 zł
1580 x 2020 do 2690	G 80+80	H1 > 2120 do 2782	2290 zł	2816,70 zł
1620 x 2020 do 2690	G 80+80 Plus	H1 > 2120 do 2782	2290 zł	2816,70 zł
1780 x 2020 do 2690	G 90+90	H1 > 2120 do 2782	2310 zł	2841,30 zł
1820 x 2020 do 2690	G 90+90 Plus	H1 > 2120 do 2782	2310 zł	2841,30 zł
1980 x 2020 do 2690	G 100+100	H1 > 2120 do 2782	2310 zł	2841,30 zł
2020 x 2020 do 2690	G 100+100 Plus	H1 > 2120 do 2782	2310 zł	2841,30 zł
2180 x 2020 do 2690	G 110+110	H1 > 2120 do 2782	2980 zł	3665,40 zł
2380 x 2020 do 2690	G 120+120	H1 > 2120 do 2782	2980 zł	3665,40 zł
2580 x 2020 do 2690	G 130+130	H1 > 2120 do 2782	2980 zł	3665,40 zł
2780 x 2020 do 2690	G 140+140	H1 > 2120 do 2782	3060 zł	3763,80 zł
2980 x 2020 do 2690	G 150+150	H1 > 2120 do 2782	3060 zł	3763,80 zł

GRUBOŚĆ ŚCIANY	125 mm			
WYMIARY NIESTANDARDOWE				
ŚWIATŁO PRZEJŚCIA L x H	KOD		CENA NETTO	CENA BRUTTO
1180 x 2690 do 2940	G 60+60	H1 > 2783 do 3032	2500 zł	3075,00 zł
1220 x 2690 do 2940	G 60+60 Plus	H1 > 2783 do 3032	2500 zł	3075,00 zł
1380 x 2690 do 2940	G 70+70	H1 > 2783 do 3032	2500 zł	3075,00 zł
1420 x 2690 do 2940	G 70+70 Plus	H1 > 2783 do 3032	2500 zł	3075,00 zł
1580 x 2690 do 2940	G 80+80	H1 > 2783 do 3032	2500 zł	3075,00 zł
1620 x 2690 do 2940	G 80+80 Plus	H1 > 2783 do 3032	2500 zł	3075,00 zł
1780 x 2690 do 2940	G 90+90	H1 > 2783 do 3032	2530 zł	3111,90 zł
1820 x 2690 do 2940	G 90+90 Plus	H1 > 2783 do 3032	2530 zł	3111,90 zł
1980 x 2690 do 2940	G 100+100	H1 > 2783 do 3032	2530 zł	3111,90 zł
2020 x 2690 do 2940	G 100+100 Plus	H1 > 2783 do 3032	2530 zł	3111,90 zł
2180 x 2690 do 2940	G 110+110	H1 > 2783 do 3032	3250 zł	3997,50 zł
2380 x 2690 do 2940	G 120+120	H1 > 2783 do 3032	3250 zł	3997,50 zł
2580 x 2690 do 2940	G 130+130	H1 > 2783 do 3032	3250 zł	3997,50 zł
2780 x 2690 do 2940	G 140+140	H1 > 2783 do 3032	3340 zł	4108,20 zł
2980 x 2690 do 2940	G 150+150	H1 > 2783 do 3032	3340 zł	4108,20 zł

- ▶ KASETY PRZEZNACZONE DO DRZWI DREWNIANYCH ORAZ SZKLANÝCH.
- ▶ DLA WSZYSTKICH KASET NIESTANDARDOWYCH ZALECA SIĘ ZASTOSOWANIE SYSTEMU NA GRUBOŚĆ ŚCIANY 125 mm.
- ▶ W PRZYPADKU WAGI SKRZYDŁA POWYŻEJ 100 kg ZALECA SIĘ ZASTOSOWANIE WÓZKÓW DO WAGI 150 kg (str. 90).
- ▶ PRZYGOTOWANIE KASETY O INDYWIDUALNEJ SZEROKOŚCI A (katalog techniczny) DOPŁATA +10 %.
- ▶ PRZYGOTOWANIE KASETY O INDYWIDUALNEJ SZEROKOŚCI A i B LUB B (katalog techniczny) DOPŁATA + 30 % - na zamówienie.
- ▶ KASETA NA GRUBOŚĆ ŚCIANKI 150 mm - WYCENA ORAZ ZAMÓWIENIE INDYWIDUALNE.
- ▶ AKCESORIA OD str. 89.

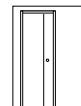


GRUBOŚĆ ŚCIANY	100mm lub 125mm			150mm		
WYMIARY STANDARDOWE						
ŚWIATŁO PRZEJŚCIA L x H	KOD	CENA NETTO	CENA BRUTTO	KOD	CENA NETTO	CENA BRUTTO
590 x 2020	T 60	1390 zł	1709,70 zł	T 60/150	1410 zł	1734,30 zł
610 x 2020	T 60 Plus	1390 zł	1709,70 zł	T 70/150	1410 zł	1734,30 zł
690 x 2020	T 70	1390 zł	1709,70 zł	T 80/150	1410 zł	1734,30 zł
710 x 2020	T 70 Plus	1390 zł	1709,70 zł	T 90/150	1440 zł	1771,20 zł
790 x 2020	T 80	1390 zł	1709,70 zł	T 100/150	1440 zł	1771,20 zł
810 x 2020	T 80 Plus	1390 zł	1709,70 zł	T 110/150	1770 zł	2177,10 zł
890 x 2020	T 90	1410 zł	1734,30 zł	T 120/150	1770 zł	2177,10 zł
910 x 2020	T 90 Plus	1410 zł	1734,30 zł	T 130/150	1770 zł	2177,10 zł
990 x 2020	T 100	1410 zł	1734,30 zł			
1010 x 2020	T 100 Plus	1410 zł	1734,30 zł			
1090 x 2020	T 110	1750 zł	2152,50 zł			
1190 x 2020	T 120	1750 zł	2152,50 zł			
1290 x 2020	T 130	1750 zł	2152,50 zł			

Uwaga: grubość 150mm* dopytaj o dostępność przed złożeniem zamówienia.

Uwaga: kasety do ścianki murowanej: T 60 Plus, T 70 Plus, T 80 Plus, T 90 Plus, T 100 Plus dostępne są tylko w wersji na "klips".

- ▶ KASETY PRZEZNACZONE DO DRZWI DREWNIANYCH ORAZ SZKLANÝCH.
- ▶ DLA KASET T110, T120, T130, ZALECA SIĘ ZASTOSOWANIE SYSTEMU NA GRUBOŚĆ ŚCIANY 125 mm lub 150 mm.
- ▶ W PRZYPADKU WAGI SKRZYDŁA POWYŻEJ 100 kg ZALECA SIĘ ZASTOSOWANIE WÓZKÓW DO WAGI 150 kg (str. 90).
- ▶ PRZYGOTOWANIE KASETY O INDYWIDUALNEJ SZEROKOŚCI A (katalog techniczny) DOPŁATA +10 %.
- ▶ PRZYGOTOWANIE KASETY O INDYWIDUALNEJ SZEROKOŚCI A i B LUB B (katalog techniczny) DOPŁATA + 30 % - na zamówienie.
- ▶ PRZYGOTOWANIE KASETY PONIŻEJ WYSOKOŚCI STANDARDOWEJ (H1 < 2120) DOPŁATA +10%.
- ▶ AKCESORIA OD str. 89.



GRUBOŚĆ ŚCIANY	100 lub 125 mm			
WYMIARY NIESTANDARDOWE				
ŚWIATŁO PRZEJŚCIA L x H	KOD		CENA NETTO	CENA BRUTTO
590 x 2020 do 2690	T 60	H1 > 2120 do 2782	1750 zł	2152,50 zł
610 x 2020 do 2690	T 60 Plus	H1 > 2120 do 2782	1750 zł	2152,50 zł
690 x 2020 do 2690	T 70	H1 > 2120 do 2782	1750 zł	2152,50 zł
710 x 2020 do 2690	T 70 Plus	H1 > 2120 do 2782	1750 zł	2152,50 zł
790 x 2020 do 2690	T 80	H1 > 2120 do 2782	1750 zł	2152,50 zł
810 x 2020 do 2690	T 80 Plus	H1 > 2120 do 2782	1750 zł	2152,50 zł
890 x 2020 do 2690	T 90	H1 > 2120 do 2782	1770 zł	2177,10 zł
910 x 2020 do 2690	T 90 Plus	H1 > 2120 do 2782	1770 zł	2177,10 zł
990 x 2020 do 2690	T 100	H1 > 2120 do 2782	1770 zł	2177,10 zł
1010 x 2020 do 2690	T 100 Plus	H1 > 2120 do 2782	1770 zł	2177,10 zł
1090 x 2020 do 2690*	T 110	H1 > 2120 do 2782	2220 zł	2730,60 zł
1190 x 2020 do 2690*	T 120	H1 > 2120 do 2782	2220 zł	2730,60 zł
1290 x 2020 do 2690*	T 130	H1 > 2120 do 2782	2220 zł	2730,60 zł

Uwaga: kasety do ścianki murowanej: T 60 Plus, T 70 Plus, T 80 Plus, T 90 Plus, T 100 Plus dostępne są tylko w wersji na "klips".

▶ * KASETY TYLKO NA GRUBOŚĆ ŚCIANY 125 lub 150mm (na zamówienie).

▶ KASETY PRZEZNACZONE DO DRZWI DREWNIANYCH ORAZ SZKLANÝCH.

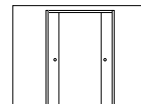
▶ DLA KASET T 110, T120, T130, ZALECA SIĘ ZASTOSOWANIE SYSTEMU NA GRUBOŚĆ ŚCIANY 125 mm lub 150 mm.

▶ W PRZYPADKU WAGI SKRZYDŁA POWYŻEJ 100 kg ZALECA SIĘ ZASTOSOWANIE WÓŻKÓW DO WAGI 150 kg (str. 90).

▶ PRZYGOTOWANIE KASETY O INDYWIDUALNEJ SZEROKOŚCI A (katalog techniczny) DOPŁATA +10 %.

▶ PRZYGOTOWANIE KASETY O INDYWIDUALNEJ SZEROKOŚCI A i B LUB B (katalog techniczny) DOPŁATA + 30 % - na zamówienie.

▶ AKCESORIA OD str. 89.

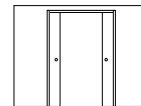


GRUBOŚĆ ŚCIANY	100mm lub 125mm			150mm		
WYMIARY STANDARDOWE						
ŚWIATŁO PRZEJŚCIA L x H	KOD	CENA NETTO	CENA BRUTTO	KOD	CENA NETTO	CENA BRUTTO
1180 x 2020	T 60+60	2800 zł	3444,00 zł	T 60+60/150	2840 zł	3493,20 zł
1220 x 2020	T 60+60 Plus	2800 zł	3444,00 zł	T 70+70/150	2840 zł	3493,20 zł
1380 x 2020	T 70+70	2800 zł	3444,00 zł	T 80+80/150	2840 zł	3493,20 zł
1420 x 2020	T 70+70 Plus	2800 zł	3444,00 zł	T 90+90/150	2890 zł	3554,70 zł
1580 x 2020	T 80+80	2800 zł	3444,00 zł	T 100+100/150	2890 zł	3554,70 zł
1620 x 2020	T 80+80 Plus	2800 zł	3444,00 zł	T 110+110/150	3550 zł	4366,50 zł
1780 x 2020	T 90+90	2840 zł	3493,20 zł	T 120+120/150	3550 zł	4366,50 zł
1820 x 2020	T 90+90 Plus	2840 zł	3493,20 zł	T 130+130/150	3550 zł	4366,50 zł
1980 x 2020	T 100+100	2840 zł	3493,20 zł			
2020 x 2020	T 100+100 Plus	2840 zł	3493,20 zł			
2180 x 2020	T 110+110	3500 zł	4305,00 zł			
2380 x 2020	T 120+120	3500 zł	4305,00 zł			
2580 x 2020	T 130+130	3500 zł	4305,00 zł			

Uwaga: grubość 150mm* dopytaj o dostępność przed złożeniem zamówienia.

Uwaga: kasety do ścianki murowanej: T 60+60 Plus, T 70+70 Plus, T 80+80 Plus, T 90+90 Plus, T 100+100 Plus dostępne są tylko w wersji na "klipsy".

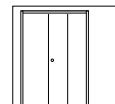
- ▶ KASETY PRZEZNACZONE DO DRZWI DREWNIANYCH ORAZ SZKLANÝCH.
- ▶ *DLA KASET T110+110, T120+120, T130+130 ZALECA SIĘ ZASTOSOWANIE SYSTEMU NA GRUBOŚĆ ŚCIANY 125 mm.
- ▶ W PRZYPADKU WAGI SKRZYDŁA POWYŻEJ 100 kg ZALECA SIĘ ZASTOSOWANIE WÓZKÓW DO WAGI 150 kg (str. 90).
- ▶ PRZYGOTOWANIE KASETY O INDYWIDUALNEJ SZEROKOŚCI A (katalog techniczny) DOPŁATA +10%.
- ▶ PRZYGOTOWANIE KASETY O INDYWIDUALNEJ SZEROKOŚCI A i B LUB B (katalog techniczny) DOPŁATA +30% - na zamówienie.
- ▶ PRZYGOTOWANIE KASETY PONIŻEJ WYSOKOŚCI STANDARDOWEJ (H1 < 2120) DOPŁATA +10%.
- ▶ AKCESORIA str. 89.



GRUBOŚĆ ŚCIANY	100 lub 125 mm			
WYMIARY NIESTANDARDOWE				
ŚWIATŁO PRZEJŚCIA L x H	KOD		CENA NETTO	CENA BRUTTO
1180 x 2020 do 2690	T 60+60	H1 > 2120 do 2782	3520 zł	4329,60 zł
1220 x 2020 do 2690	T 60+60 Plus	H1 > 2120 do 2782	3520 zł	4329,60 zł
1380 x 2020 do 2690	T 70+70	H1 > 2120 do 2782	3520 zł	4329,60 zł
1420 x 2020 do 2690	T 70+70 Plus	H1 > 2120 do 2782	3520 zł	4329,60 zł
1580 x 2020 do 2690	T 80+80	H1 > 2120 do 2782	3520 zł	4329,60 zł
1620 x 2020 do 2690	T 80+80 Plus	H1 > 2120 do 2782	3520 zł	4329,60 zł
1780 x 2020 do 2690	T 90+90	H1 > 2120 do 2782	3570 zł	4391,10 zł
1820 x 2020 do 2690	T 90+90 Plus	H1 > 2120 do 2782	3570 zł	4391,10 zł
1980 x 2020 do 2690	T 100+100	H1 > 2120 do 2782	3570 zł	4391,10 zł
2020 x 2020 do 2690	T 100+100 Plus	H1 > 2120 do 2782	3570 zł	4391,10 zł
2180 x 2020 do 2690	T 110+110	H1 > 2120 do 2782	4430 zł	5448,90 zł
2380 x 2020 do 2690	T 120+120	H1 > 2120 do 2782	4430 zł	5448,90 zł
2580 x 2020 do 2690	T 130+130	H1 > 2120 do 2782	4430 zł	5448,90 zł

Uwaga: kasety do ścianki murowanej: T 60+60 Plus, T 70+70 Plus, T 80+80 Plus, T 90+90 Plus, T 100+100 Plus dostępne są tylko w wersji na "klips".

- ▶ KASETY PRZEZNACZONE DO DRZWI DREWNIANYCH ORAZ SZKLANÝCH.
- ▶ *DLA KASET T110+110, T120+120, T130+130 ZALECA SIĘ ZASTOSOWANIE SYSTEMU NA GRUBOŚĆ ŚCIANY 125 mm lub 150 mm.
- ▶ W PRZYPADKU WAGI SKRZYDŁA POWYŻEJ 100 kg ZALECA SIĘ ZASTOSOWANIE WÓZKÓW DO WAGI 150 kg (str. 90).
- ▶ PRZYGOTOWANIE KASETY O INDYWIDUALNEJ SZEROKOŚCI A (katalog techniczny) DOPŁATA +10%.
- ▶ PRZYGOTOWANIE KASETY O INDYWIDUALNEJ SZEROKOŚCI A i B LUB B (katalog techniczny) DOPŁATA +30 % - na zamówienie.
- ▶ AKCESORIA str. 89.



WERSJA DO ŚCIANY GIPS-KARTON

GRUBOŚĆ ŚCIANY	180 mm		
WYMIARY STANDARDOWE			
ŚWIATŁO PRZEJŚCIA L x H	KOD	CENA NETTO	CENA BRUTTO
1130 x 2020	TSG 60	2290 zł	2816,70 zł
1330 x 2020	TSG 70	2290 zł	2816,70 zł
1530 x 2020	TSG 80	2290 zł	2816,70 zł
1730 x 2020	TSG 90	2580 zł	3173,40 zł
1930 x 2020	TSG 100	2580 zł	3173,40 zł
2130 x 2020	TSG 110	3200 zł	3936,00 zł
2330 x 2020	TSG 120	3200 zł	3936,00 zł

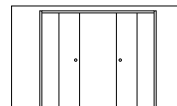
Uwaga: kasetę wyposażoną w synchronizację umożliwiającą płynny przesuw skrzydeł.

* Dwa skrzydła chowają się do jednej kasety.

GRUBOŚĆ ŚCIANY	180 mm			
WYMIARY NIESTANDARDOWE				
ŚWIATŁO PRZEJŚCIA L x H	KOD	CENA NETTO	CENA BRUTTO	
1130 x 2020 do 2590	TSG 60	H1 > 2120 do 2690	2900 zł	3567,50 zł
1330 x 2020 do 2590	TSG 70	H1 > 2120 do 2690	2900 zł	3567,50 zł
1530 x 2020 do 2590	TSG 80	H1 > 2120 do 2690	2900 zł	3567,50 zł
1730 x 2020 do 2590	TSG 90	H1 > 2120 do 2690	3280 zł	4034,40 zł
1930 x 2020 do 2590	TSG 100	H1 > 2120 do 2690	3280 zł	4034,40 zł
2130 x 2020 do 2590	TSG 110	H1 > 2120 do 2690	4090 zł	5030,70 zł
2330 x 2020 do 2590	TSG 120	H1 > 2120 do 2690	4090 zł	5030,70 zł

Uwaga: kasetę wyposażoną w synchronizację umożliwiającą płynny przesuw skrzydeł.

- ▶ KASETY PRZEZNACZONE TYLKO DO DRZWI DREWNIANYCH O GRUBOŚCI 40 mm.
- ▶ WAGA SKRZYDŁA MAKSYMALNIE 100 kg - DOTYCZY JEDNEGO SKRZYDŁA.
- ▶ SYNCHRONIZACJA W KOMPLECIE Z KASETĄ (patrz str. 90).
- ▶ PRZYGOTOWANIE KASETY O INDYWIDUALNEJ SZEROKOŚCI A (katalog techniczny) DOPŁATA +10 %.
- ▶ PRZYGOTOWANIE KASETY O INDYWIDUALNEJ SZEROKOŚCI A i B LUB B (katalog techniczny) DOPŁATA +30 % - na zamówienie.
- ▶ PRZYGOTOWANIE KASETY PONIŻEJ WYSOKOŚCI STANDARDOWEJ (H1 < 2120) DOPŁATA +10%.
- ▶ AKCESORIA OD str. 89.



GRUBOŚĆ ŚCIANY	180 mm		
WYMIARY STANDARDOWE			
ŚWIATŁO PRZEJŚCIA L x H	KOD	CENA NETTO	CENA BRUTTO
2310 x 2020	TSG 60+60	4410 zł	5424,30 zł
2710 x 2020	TSG 70+70	4410 zł	5424,30 zł
3110 x 2020	TSG 80+80	4410 zł	5424,30 zł
3510 x 2020	TSG 90+90	4730 zł	5817,90 zł
3910 x 2020	TSG 100+100	4730 zł	5817,90 zł
4310 x 2020	TSG 110+110	5790 zł	7121,70 zł
4710 x 2020	TSG 120+120	5790 zł	7121,70 zł

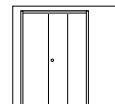
Uwaga: kasetę wyposażoną w synchronizację umożliwiającą płynny przesuw skrzydeł.

*Cztery skrzydła chowają się do dwóch kaset.

GRUBOŚĆ ŚCIANY	180 mm			
WYMIARY NIESTANDARDOWE				
ŚWIATŁO PRZEJŚCIA L x H	KOD	CENA NETTO	CENA BRUTTO	
2310 x 2020 do 2590	TSG 60+60	H1 > 2120 do 2690	5580 zł	6863,40 zł
2710 x 2020 do 2590	TSG 70+70	H1 > 2120 do 2690	5580 zł	6863,40 zł
3110 x 2020 do 2590	TSG 80+80	H1 > 2120 do 2690	5580 zł	6863,40 zł
3510 x 2020 do 2590	TSG 90+90	H1 > 2120 do 2690	6000 zł	7380,00 zł
3910 x 2020 do 2590	TSG 100+100	H1 > 2120 do 2690	6000 zł	7380,00 zł
4310 x 2020 do 2590	TSG 110+110	H1 > 2120 do 2690	7380 zł	9077,40 zł
4710 x 2020 do 2590	TSG 120+120	H1 > 2120 do 2690	7380 zł	9077,40 zł

Uwaga: kasetę wyposażoną w synchronizację umożliwiającą płynny przesuw skrzydeł.

- ▶ KASETY PRZEZNACZONE TYLKO DO DRZWI DREWNIANYCH O GRUBOŚCI 40 mm.
- ▶ WAGA SKRZYDŁA MAKSYMALNIE 100 kg - DOTYCZY JEDNEGO SKRZYDŁA.
- ▶ SYNCHRONIZACJA W KOMPLECIE Z KASETĄ (patrz str. 90).
- ▶ PRZYGOTOWANIE KASETY O INDYWIDUALNEJ SZEROKOŚCI A (katalog techniczny) DOPŁATA +10%.
- ▶ PRZYGOTOWANIE KASETY O INDYWIDUALNEJ SZEROKOŚCI A i B LUB B (katalog techniczny) DOPŁATA +30 % - na zamówienie.
- ▶ PRZYGOTOWANIE KASETY PONIŻEJ WYSOKOŚCI STANDARDOWEJ (H1 < 2120) DOPŁATA +10%.
- ▶ AKCESORIA OD str. 89.

**WERSJA DO MOKREGO TYNKU**

GRUBOŚĆ ŚCIANY	180 mm		
WYMIARY STANDARDOWE			
ŚWIATŁO PRZEJŚCIA L x H	KOD	CENA NETTO	CENA BRUTTO
1130 x 2020	TST 60	2530 zł	3111,90 zł
1330 x 2020	TST 70	2530 zł	3111,90 zł
1530 x 2020	TST 80	2530 zł	3111,90 zł
1730 x 2020	TST 90	2710 zł	3333,30 zł
1930 x 2020	TST 100	2710 zł	3333,30 zł
2130 x 2020	TST 110	3250 zł	3997,50 zł
2330 x 2020	TST 120	3250 zł	3997,50 zł

Uwaga: kasetę wyposażoną w synchronizację umożliwiającą płynny przesuw skrzydeł.

*Dwa skrzydła chowają się do jednej kieszeni.

GRUBOŚĆ ŚCIANY	180 mm			
WYMIARY NIESTANDARDOWE				
ŚWIATŁO PRZEJŚCIA L x H	KOD	CENA NETTO	CENA BRUTTO	
1130 x 2020 do 2590	TST 60	H1 > 2120 do 2690	3210 zł	3948,30 zł
1330 x 2020 do 2590	TST 70	H1 > 2120 do 2690	3210 zł	3948,30 zł
1530 x 2020 do 2590	TST 80	H1 > 2120 do 2690	3210 zł	3948,30 zł
1730 x 2020 do 2590	TST 90	H1 > 2120 do 2690	3450 zł	4243,50 zł
1930 x 2020 do 2590	TST 100	H1 > 2120 do 2690	3450 zł	4243,50 zł
2130 x 2020 do 2590	TST 110	H1 > 2120 do 2690	4150 zł	5104,50 zł
2330 x 2020 do 2590	TST 120	H1 > 2120 do 2690	4150 zł	5104,50 zł

Uwaga: kasetę wyposażoną w synchronizację umożliwiającą płynny przesuw skrzydeł.

*Dwa skrzydła chowają się do jednej kieszeni.

▶ KASETY PRZEZNACZONE TYLKO DO DRZWI DREWNIANYCH O GRUBOŚCI 40 mm.

▶ WAGA SKRZYDŁA MAKSYMALNIE 100 kg - DOTYCZY JEDNEGO SKRZYDŁA.

▶ SYNCHRONIZACJA W KOMPLECIE Z KASETĄ (patrz str. 90).

▶ PRZYGOTOWANIE KASETY O INDYWIDUALNEJ SZEROKOŚCI A (katalog techniczny) DOPŁATA +10%.

▶ PRZYGOTOWANIE KASETY O INDYWIDUALNEJ SZEROKOŚCI A i B LUB B (katalog techniczny) DOPŁATA +30% - na zamówienie.

▶ PRZYGOTOWANIE KASETY PONIŻEJ WYSOKOŚCI STANDARDOWEJ (H1 < 2120) DOPŁATA +10%.

▶ AKCESORIA OD str. 89.



GRUBOŚĆ ŚCIANY	180 mm		
WYMIARY STANDARDOWE			
ŚWIATŁO PRZEJŚCIA L x H	KOD	CENA NETTO	CENA BRUTTO
2310 x 2020	TST 60+60	5060 zł	6223,80 zł
2710 x 2020	TST 70+70	5060 zł	6223,80 zł
3110 x 2020	TST 80+80	5060 zł	6223,80 zł
3510 x 2020	TST 90+90	5150 zł	6334,50 zł
3910 x 2020	TST 100+100	5150 zł	6334,50 zł
4310 x 2020	TST 110+110	6320 zł	7773,60 zł
4710 x 2020	TST 120+120	6320 zł	7773,60 zł

Uwaga: kaseeta wyposażona w synchronizację umożliwiającą płynny przesuw skrzydeł.

*Cztery skrzydła chowają się do dwóch kieszeni.

GRUBOŚĆ ŚCIANY	180 mm			
WYMIARY NIESTANDARDOWE				
ŚWIATŁO PRZEJŚCIA L x H	KOD	CENA NETTO	CENA BRUTTO	
2310 x 2020 do 2590	TST 60+60	H1 > 2120 do 2690	6430 zł	7908,90 zł
2710 x 2020 do 2590	TST 70+70	H1 > 2120 do 2690	6430 zł	7908,90 zł
3110 x 2020 do 2590	TST 80+80	H1 > 2120 do 2690	6430 zł	7908,90 zł
3510 x 2020 do 2590	TST 90+90	H1 > 2120 do 2690	6550 zł	8056,50 zł
3910 x 2020 do 2590	TST 100+100	H1 > 2120 do 2690	6550 zł	8056,50 zł
4310 x 2020 do 2590	TST 110+110	H1 > 2120 do 2690	8070 zł	9926,10 zł
4710 x 2020 do 2590	TST 120+120	H1 > 2120 do 2690	8070 zł	9926,10 zł

Uwaga: kaseeta wyposażona w synchronizację umożliwiającą płynny przesuw skrzydeł.

*Cztery skrzydła chowają się do dwóch kieszeni.

- ▶ KASETY PRZEZNACZONE TYLKO DO DRZWI DREWNIANYCH O GRUBOŚCI 40 mm.
- ▶ WAGA SKRZYDŁA MAKSYMALNIE 100 kg - DOTYCZY JEDNEGO SKRZYDŁA.
- ▶ SYNCHRONIZACJA W KOMPLECIE Z KASETĄ (patrz str. 90).
- ▶ PRZYGOTOWANIE KASETY O INDYWIDUALNEJ SZEROKOŚCI A (katalog techniczny) DOPŁATA +10%.
- ▶ PRZYGOTOWANIE KASETY O INDYWIDUALNEJ SZEROKOŚCI A i B LUB B (katalog techniczny) DOPŁATA +30% - na zamówienie.
- ▶ PRZYGOTOWANIE KASETY PONIŻEJ WYSOKOŚCI STANDARDOWEJ (H1 < 2120) DOPŁATA +10%.
- ▶ AKCESORIA OD str. 89.



GRUBOŚĆ ŚCIANY	150 mm		
WYMIARY STANDARDOWE			
ŚWIATŁO PRZEJŚCIA L x H	KOD	CENA NETTO	CENA BRUTTO
590 x 2020	LG 60	1460 zł	1795,80 zł
690 x 2020	LG 70	1460 zł	1795,80 zł
790 x 2020	LG 80	1460 zł	1795,80 zł
890 x 2020	LG 90	1480 zł	1820,40 zł
990 x 2020	LG 100	1480 zł	1820,40 zł
1090 x 2020	LG 110	1850 zł	2275,50 zł
1190 x 2020	LG 120	1850 zł	2275,50 zł

Uwaga: System umożliwiający poprowadzenie przewodów elektrycznych , informatycznych itd..

GRUBOŚĆ ŚCIANY	150 mm			
WYMIARY NIESTANDARDOWE				
ŚWIATŁO PRZEJŚCIA L x H	KOD	CENA NETTO	CENA BRUTTO	
590 x 2020 do 2590	LG 60	H1 > 2120 do 2690	1900 zł	2337,00 zł
690 x 2020 do 2590	LG 70	H1 > 2120 do 2690	1900 zł	2337,00 zł
790 x 2020 do 2590	LG 80	H1 > 2120 do 2690	1900 zł	2337,00 zł
890 x 2020 do 2590	LG 90	H1 > 2120 do 2690	1920 zł	2361,60 zł
990 x 2020 do 2590	LG 100	H1 > 2120 do 2690	1920 zł	2361,60 zł
1090 x 2020 do 2590	LG 110	H1 > 2120 do 2690	2410 zł	2964,30 zł
1190 x 2020 do 2590	LG 120	H1 > 2120 do 2690	2410 zł	2964,30 zł

Uwaga: System umożliwiający poprowadzenie przewodów elektrycznych , informatycznych itd..

- ▶ KASETY PRZEZNACZONE DO DRZWI DREWNIANYCH ORAZ SZKLANÝCH.
- ▶ W PRZYPADKU WAGI SKRZYDŁA POWYŻEJ 100 kg ZALECA SIĘ ZASTOSOWANIE WÓZKÓW DO WAGI 150 kg (str. 90).
- ▶ PRZYGOTOWANIE KASETY O INDYWIDUALNEJ SZEROKOŚCI A (katalog techniczny) DOPŁATA +10%.
- ▶ PRZYGOTOWANIE KASETY O INDYWIDUALNEJ SZEROKOŚCI A i B LUB B (katalog techniczny) DOPŁATA +30 % - na zamówienie.
- ▶ PRZYGOTOWANIE KASETY PONIŻEJ WYSOKOŚCI STANDARDOWEJ (H1 < 2120) DOPŁATA +10%.
- ▶ AKCESORIA OD str. 89.



GRUBOŚĆ ŚCIANY	150 mm		
WYMIARY STANDARDOWE			
ŚWIATŁO PRZEJŚCIA L x H	KOD	CENA NETTO	CENA BRUTTO
1180 x 2020	LG 60+60	2940 zł	3616,20 zł
1380 x 2020	LG 70+70	2940 zł	3616,20 zł
1580 x 2020	LG 80+80	2940 zł	3616,20 zł
1780 x 2020	LG 90+90	3030 zł	3726,90 zł
1980 x 2020	LG 100+100	3030 zł	3726,90 zł
2180 x 2020	LG 110+110	3770 zł	4637,10 zł
2380 x 2020	LG 120+120	3770 zł	4637,10 zł

Uwaga: System umożliwiający poprowadzenie przewodów elektrycznych , informatycznych itd..

GRUBOŚĆ ŚCIANY	150 mm		
WYMIARY NIESTANDARDOWE			
ŚWIATŁO PRZEJŚCIA L x H	KOD	CENA NETTO	CENA BRUTTO
1180 x 2020 do 2590	LG 60+60	H1 > 2120 do 2690 3820 zł	4698,60 zł
1380 x 2020 do 2590	LG 70+70	H1 > 2120 do 2690 3820 zł	4698,60 zł
1580 x 2020 do 2590	LG 80+80	H1 > 2120 do 2690 3820 zł	4698,60 zł
1780 x 2020 do 2590	LG 90+90	H1 > 2120 do 2690 3940 zł	4846,20 zł
1980 x 2020 do 2590	LG 100+100	H1 > 2120 do 2690 3940 zł	4846,20 zł
2180 x 2020 do 2590	LG 110+110	H1 > 2120 do 2690 4900 zł	6027,00 zł
2380 x 2020 do 2590	LG 120+120	H1 > 2120 do 2690 4900 zł	6027,00 zł

Uwaga: System umożliwiający poprowadzenie przewodów elektrycznych , informatycznych itd..

- ▶ KASETY PRZEZNACZONE DO DRZWI DREWNIANYCH ORAZ SZKLANÝCH.
- ▶ W PRZYPADKU WAGI SKRZYDŁA POWYŻEJ 100 kg ZALECA SIĘ ZASTOSOWANIE WÓZKÓW DO WAGI 150 kg (str. 90).
- ▶ PRZYGOTOWANIE KASETY O INDYWIDUALNEJ SZEROKOŚCI A (katalog techniczny) DOPŁATA +10%.
- ▶ PRZYGOTOWANIE KASETY O INDYWIDUALNEJ SZEROKOŚCI A i B LUB B (katalog techniczny) DOPŁATA +30% - na zamówienie.
- ▶ PRZYGOTOWANIE KASETY PONIŻEJ WYSOKOŚCI STANDARDOWEJ (H1 < 2120) DOPŁATA +10%.
- ▶ AKCESORIA OD str. 89.



GRUBOŚĆ ŚCIANY	150 mm		
WYMIARY STANDARDOWE			
ŚWIATŁO PRZEJŚCIA L x H	KOD	CENA NETTO	CENA BRUTTO
590 x 2020	LT 60	1730 zł	2127,90 zł
690 x 2020	LT 70	1730 zł	2127,90 zł
790 x 2020	LT 80	1730 zł	2127,90 zł
890 x 2020	LT 90	1780 zł	2189,40 zł
990 x 2020	LT 100	1780 zł	2189,40 zł
1090 x 2020	LT 110	2240 zł	2755,20 zł
1190 x 2020	LT 120	2240 zł	2755,20 zł

Uwaga: System umożliwiający poprowadzenie przewodów elektrycznych , informatycznych itd..

GRUBOŚĆ ŚCIANY	150 mm			
WYMIARY NIESTANDARDOWE				
ŚWIATŁO PRZEJŚCIA L x H	KOD	CENA NETTO	CENA BRUTTO	
590 x 2020 do 2590	LT 60	H1 > 2120 do 2690	2250 zł	2767,50 zł
690 x 2020 do 2590	LT 70	H1 > 2120 do 2690	2250 zł	2767,50 zł
790 x 2020 do 2590	LT 80	H1 > 2120 do 2690	2250 zł	2767,50 zł
890 x 2020 do 2590	LT 90	H1 > 2120 do 2690	2310 zł	2841,30 zł
990 x 2020 do 2590	LT 100	H1 > 2120 do 2690	2310 zł	2841,30 zł
1090 x 2020 do 2590	LT 110	H1 > 2120 do 2690	2910 zł	3579,30 zł
1190 x 2020 do 2590	LT 120	H1 > 2120 do 2690	2910 zł	3579,30 zł

Uwaga: System umożliwiający poprowadzenie przewodów elektrycznych , informatycznych itd..

- ▶ KASETY PRZEZNACZONE DO DRZWI DREWNIANYCH ORAZ SZKLANYCH.
- ▶ W PRZYPADKU WAGI SKRZYDŁA POWYŻEJ 100 kg ZALECA SIĘ ZASTOSOWANIE WÓZKÓW DO WAGI 150 kg (str. 90).
- ▶ PRZYGOTOWANIE KASETY O INDYWIDUALNEJ SZEROKOŚCI A (katalog techniczny) DOPŁATA +10%.
- ▶ PRZYGOTOWANIE KASETY O INDYWIDUALNEJ SZEROKOŚCI A i B LUB B (katalog techniczny) DOPŁATA +30% - na zamówienie.
- ▶ PRZYGOTOWANIE KASETY PONIŻEJ WYSOKOŚCI STANDARDOWEJ (H1 < 2120) DOPŁATA +10%.
- ▶ AKCESORIA OD str. 89.



GRUBOŚĆ ŚCIANY	150 mm		
WYMIARY STANDARDOWE			
ŚWIATŁO PRZEJŚCIA L x H	KOD	CENA NETTO	CENA BRUTTO
1180 x 2020	LT 60+60	3440 zł	4231,20 zł
1380 x 2020	LT 70+70	3440 zł	4231,20 zł
1580 x 2020	LT 80+80	3440 zł	4231,20 zł
1780 x 2020	LT 90+90	3570 zł	4391,10 zł
1980 x 2020	LT 100+100	3570 zł	4391,10 zł
2180 x 2020	LT 110+110	4470 zł	5498,10 zł
2380 x 2020	LT 120+120	4470 zł	5498,10 zł

Uwaga: System umożliwiający poprowadzenie przewodów elektrycznych , informatycznych itd..

GRUBOŚĆ ŚCIANY	150 mm			
WYMIARY NIESTANDARDOWE				
ŚWIATŁO PRZEJŚCIA L x H	KOD	CENA NETTO	CENA BRUTTO	
1180 x 2020 do 2590	LT 60+60	H1 > 2120 do 2690	4470 zł	5498,10 zł
1380 x 2020 do 2590	LT 70+70	H1 > 2120 do 2690	4470 zł	5498,10 zł
1580 x 2020 do 2590	LT 80+80	H1 > 2120 do 2690	4470 zł	5498,10 zł
1780 x 2020 do 2590	LT 90+90	H1 > 2120 do 2690	4640 zł	5707,20 zł
1980 x 2020 do 2590	LT 100+100	H1 > 2120 do 2690	4640 zł	5707,20 zł
2180 x 2020 do 2590	LT 110+110	H1 > 2120 do 2690	5810 zł	7146,30 zł
2380 x 2020 do 2590	LT 120+120	H1 > 2120 do 2690	5810 zł	7146,30 zł

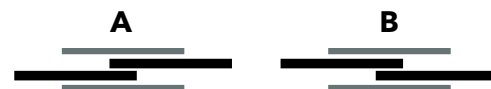
Uwaga: System umożliwiający poprowadzenie przewodów elektrycznych , informatycznych itd..

- ▶ KASETY PRZEZNACZONE DO DRZWI DREWNIANYCH ORAZ SZKLANÝCH.
- ▶ W PRZYPADKU WAGI SKRZYDŁA POWYŻEJ 100 kg ZALECA SIĘ ZASTOSOWANIE WÓZKÓW DO WAGI 150 kg (str. 90).
- ▶ PRZYGOTOWANIE KASETY O INDYWIDUALNEJ SZEROKOŚCI A (katalog techniczny) DOPŁATA +10%.
- ▶ PRZYGOTOWANIE KASETY O INDYWIDUALNEJ SZEROKOŚCI A i B LUB B (katalog techniczny) DOPŁATA +30% - na zamówienie.
- ▶ PRZYGOTOWANIE KASETY PONIŻEJ WYSOKOŚCI STANDARDOWEJ (H1 < 2120) DOPŁATA +10%.
- ▶ AKCESORIA OD str. 89.

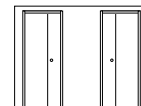


GRUBOŚĆ ŚCIANY	175mm lub 225 mm		
WYMIARY STANDARDOWE			
ŚWIATŁO PRZEJŚCIA L x H	KOD	CENA NETTO	CENA BRUTTO
590+590 x 2020	ZG 60	1740 zł	2140,20 zł
610+610 x 2020	ZG 60 Plus	1740 zł	2140,20 zł
690+690 x 2020	ZG 70	1740 zł	2140,20 zł
710+710 x 2020	ZG 70 Plus	1740 zł	2140,20 zł
790+790 x 2020	ZG 80	1740 zł	2140,20 zł
810+810 x 2020	ZG 80 Plus	1740 zł	2140,20 zł
890+890 x 2020	ZG 90	1770 zł	2177,10 zł
910+910 x 2020	ZG 90 Plus	1770 zł	2177,10 zł
990+990 x 2020	ZG 100	1770 zł	2177,10 zł
1010+1010 x 2020	ZG 100 Plus	1770 zł	2177,10 zł
1090+1090 x 2020	ZG 110	2290 zł	2816,70 zł
1190+1190 x 2020	ZG 120	2290 zł	2816,70 zł
1290+1290 x 2020	ZG 130	2290 zł	2816,70 zł
1390+1390 x 2020	ZG 140	2350 zł	2890,50 zł
1490+1490 x 2020	ZG 150	2350 zł	2890,50 zł

GRUBOŚĆ ŚCIANY	175mm lub 225 mm			
WYMIARY NIESTANDARDOWE				
ŚWIATŁO PRZEJŚCIA L x H	KOD	CENA NETTO	CENA BRUTTO	
590+590 x 2020 do 2690	ZG 60	H1>2120 do 2782	2260 zł	2779,80 zł
610+610 x 2020 do 2690	ZG 60 Plus	H1>2120 do 2782	2260 zł	2779,80 zł
690+690 x 2020 do 2690	ZG 70	H1>2120 do 2782	2260 zł	2779,80 zł
710+710 x 2020 do 2690	ZG 70 Plus	H1>2120 do 2782	2260 zł	2779,80 zł
790+790 x 2020 do 2690	ZG 80	H1>2120 do 2782	2260 zł	2779,80 zł
810+810 x 2020 do 2690	ZG 80 Plus	H1>2120 do 2782	2260 zł	2779,80 zł
890+890 x 2020 do 2690	ZG 90	H1>2120 do 2782	2300 zł	2829,00 zł
910+910 x 2020 do 2690	ZG 90 Plus	H1>2120 do 2782	2300 zł	2829,00 zł
990+990 x 2020 do 2690	ZG 100	H1>2120 do 2782	2300 zł	2829,00 zł
1010+1010 x 2020 do 2690	ZG 100 Plus	H1>2120 do 2782	2300 zł	2829,00 zł
1090+1090 x 2020 do 2690	ZG 110	H1>2120 do 2782	2980 zł	3665,40 zł
1190+1190 x 2020 do 2690	ZG 120	H1>2120 do 2782	2980 zł	3665,40 zł
1290+1290 x 2020 do 2690	ZG 130	H1>2120 do 2782	2980 zł	3665,40 zł
1390+1390 x 2020 do 2690	ZG 140	H1>2120 do 2782	3060 zł	3763,80 zł
1490+1490 x 2020 do 2690	ZG 150	H1>2120 do 2782	3060 zł	3763,80 zł

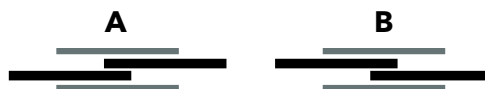


- ▶ KASETY PRZEZNACZONE DO DRZWI DREWNIANYCH ORAZ SZKLANÝCH.
- ▶ *DLA KASET ZG110, ZG120, ZG130, ZG140, ZG150 ZALECA SIĘ ZASTOSOWANIE SYSTEMU NA GRUBOŚĆ ŚCIANY 225 mm.
- ▶ W PRZYPADKU WAGI SKRZYDŁA POWYŻEJ 100 kg ZALECA SIĘ ZASTOSOWANIE WÓZKÓW DO WAGI 150 kg (str. 90).
- ▶ PRZYGOTOWANIE KASETY O INDYWIDUALNEJ SZEROKOŚCI A (katalog techniczny) DOPŁATA +10%.
- ▶ PRZYGOTOWANIE KASETY O INDYWIDUALNEJ SZEROKOŚCI A i B LUB B (katalog techniczny) DOPŁATA +30% - na zamówienie.
- ▶ PRZYGOTOWANIE KASETY PONIŻEJ WYSOKOŚCI STANDARDOWEJ (H1 < 2120) DOPŁATA +10%.
- ▶ AKCESORIA OD str. 89.



GRUBOŚĆ ŚCIANY	175mm lub 225 mm		
WYMIARY STANDARDOWE			
ŚWIATŁO PRZEJŚCIA L x H	KOD	CENA NETTO	CENA BRUTTO
590+590 x 2020	ZT 60	2650 zł	3259,50 zł
610+610 x 2020	ZT 60 Plus	2650 zł	3259,50 zł
690+690 x 2020	ZT 70	2650 zł	3259,50 zł
710+710 x 2020	ZT 70 Plus	2650 zł	3259,50 zł
790+790 x 2020	ZT 80	2650 zł	3259,50 zł
810+810 x 2020	ZT 80 Plus	2650 zł	3259,50 zł
890+890 x 2020	ZT 90	2680 zł	3296,40 zł
910+910 x 2020	ZT 90 Plus	2680 zł	3296,40 zł
990+990 x 2020	ZT 100	2680 zł	3296,40 zł
1010+1010 x 2020	ZT 100 Plus	2680 zł	3296,40 zł
1090+1090 x 2020	ZT 110	3290 zł	4046,70 zł
1190+1190 x 2020	ZT 120	3290 zł	4046,70 zł
1290+1290 x 2020	ZT 130	3290 zł	4046,70 zł

GRUBOŚĆ ŚCIANY	175mm lub 225 mm			
WYMIARY NIESTANDARDOWE				
ŚWIATŁO PRZEJŚCIA L x H	KOD	CENA NETTO	CENA BRUTTO	
590+590 x 2020 do 2690	ZT 60	H1>2120 do 2782	3330 zł	4095,90 zł
610+610 x 2020 do 2690	ZT 60 Plus	H1>2120 do 2782	3330 zł	4095,90 zł
690+690 x 2020 do 2690	ZT 70	H1>2120 do 2782	3330 zł	4095,90 zł
710+710 x 2020 do 2690	ZT 70 Plus	H1>2120 do 2782	3330 zł	4095,90 zł
790+790 x 2020 do 2690	ZT 80	H1>2120 do 2782	3330 zł	4095,90 zł
810+810 x 2020 do 2690	ZT 80 Plus	H1>2120 do 2782	3330 zł	4095,90 zł
890+890 x 2020 do 2690	ZT 90	H1>2120 do 2782	3360 zł	4132,80 zł
910+910 x 2020 do 2690	ZT 90 Plus	H1>2120 do 2782	3360 zł	4132,80 zł
990+990 x 2020 do 2690	ZT 100	H1>2120 do 2782	3360 zł	4132,80 zł
1010+1010 x 2020 do 2690	ZT 100 Plus	H1>2120 do 2782	3360 zł	4132,80 zł
1090+1090 x 2020 do 2690*	ZT 110	H1>2120 do 2782	4160 zł	5116,80 zł
1190+1190 x 2020 do 2690*	ZT 120	H1>2120 do 2782	4160 zł	5116,80 zł
1290+1290 x 2020 do 2690*	ZT 130	H1>2120 do 2782	4160 zł	5116,80 zł



▶ KASETY PRZEZNACZONE DO DRZWI DREWNIANYCH ORAZ SZKLANÝCH.

▶ *DLA KASET ZG110, ZG120, ZG130, ZG140, ZG150 ZALECA SIĘ ZASTOSOWANIE SYSTEMU NA GRUBOŚĆ ŚCIANY 225 mm.

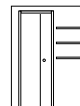
▶ W PRZYPADKU WAGI SKRZYDŁA POWYŻEJ 100 kg ZALECA SIĘ ZASTOSOWANIE WÓZKÓW DO WAGI 150 kg (str. 90).

▶ PRZYGOTOWANIE KASETY O INDYWIDUALNEJ SZEROKOŚCI A (katalog techniczny) DOPŁATA +10%.

▶ PRZYGOTOWANIE KASETY O INDYWIDUALNEJ SZEROKOŚCI A i B LUB B (katalog techniczny) DOPŁATA +30% - na zamówienie.

▶ PRZYGOTOWANIE KASETY PONIŻEJ WYSOKOŚCI STANDARDOWEJ (H1 < 2120) DOPŁATA +10%.

▶ AKCESORIA OD str. 89.



GRUBOŚĆ ŚCIANY	150 mm		
WYMIARY STANDARDOWE			
ŚWIATŁO PRZEJŚCIA L x H	KOD	CENA NETTO	CENA BRUTTO
590 x 2020	ET 60	3250 zł	3997,50 zł
690 x 2020	ET 70	3250 zł	3997,50 zł
790 x 2020	ET 80	3250 zł	3997,50 zł
890 x 2020	ET 90	3520 zł	4329,60 zł
990 x 2020	ET 100	3860 zł	4747,80 zł
1090 x 2020	ET 110	4320 zł	5313,60 zł
1190 x 2020	ET 120	4320 zł	5313,60 zł

Uwaga:

- System posiada wzmocnione kieszenie umożliwiające montaż np. szafek.
- W przypadku wymiaru H1 > 2140 mm wycena indywidualna.

▶ KASETA WYŁĄCZNIE NA ZAMÓWIENIE.

▶ KASETY PRZEZNACZONE DO DRZWI DREWNIANYCH ORAZ SZKLANYCH.

▶ W PRZYPADKU WAGI SKRZYDŁA POWYŻEJ 100 kg ZALECA SIE ZASTOSOWANIE WÓZKÓW DO WAGI 150 kg (str. 90).

▶ PRZYGOTOWANIE KASETY O INDYWIDUALNEJ SZEROKOŚCI A - WYCENA INDYWIDUALNA.

▶ PRZYGOTOWANIE KASETY O INDYWIDUALNEJ SZEROKOŚCI A i B LUB B - WYCENA INDYWIDUALNA.

▶ AKCESORIA OD str. 89.



GRUBOŚĆ ŚCIANY	150 mm		
WYMIARY STANDARDOWE			
ŚWIATŁO PRZEJŚCIA L x H	KOD	CENA NETTO	CENA BRUTTO
1180 x 2020	ET 60+60	6470 zł	7958,10 zł
1380 x 2020	ET 70+70	6470 zł	7958,10 zł
1580 x 2020	ET 80+80	6470 zł	7958,10 zł
1780 x 2020	ET 90+90	7040 zł	8659,20 zł
1980 x 2020	ET 100+100	7730 zł	9507,90 zł
2180 x 2020	ET 110+110	8600 zł	10578,00 zł
2380 x 2020	ET 120+120	8600 zł	10578,00 zł

Uwaga:

- System posiada wzmocnione kieszenie umożliwiające montaż np. szafek.
- W przypadku wymiaru H1 > 2140 mm wycena indywidualna.

- ▶ KASETA WYŁĄCZNIE NA ZAMÓWIENIE.
- ▶ KASETY PRZEZNACZONE DO DRZWI DREWNIANYCH ORAZ SZKLANÝCH.
- ▶ W PRZYPADKU WAGI SKRZYDŁA POWYŻEJ 100 kg ZALECA SIĘ ZASTOSOWANIE WÓZKÓW DO WAGI 150 kg (str. 90).
- ▶ PRZYGOTOWANIE KASETY O INDYWIDUALNEJ SZEROKOŚCI A - WYCENA INDYWIDUALNA.
- ▶ PRZYGOTOWANIE KASETY O INDYWIDUALNEJ SZEROKOŚCI A I B LUB B - WYCENA INDYWIDUALNA.
- ▶ AKCESORIA OD str. 89.

ECLISSE

KASETA CIRCULAR POJEDYNCZA

WERSJA DO ŚCIANKI GIPS-KARTON

System pojedynczy
do ścian g/k

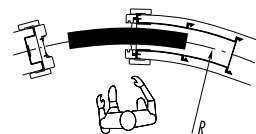
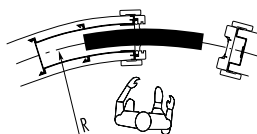


GRUBOŚĆ ŚCIANY

LEWA 125mm

PRAWA 125mm

WYMIARY STANDARDOWE



TOWAR PODLEGA INDYWIDUALNEJ WYCENIE



ECLISSE

KASETA CIRCULAR POJEDYNCZA

WERSJA DO MOKREGO TYNKU

System pojedynczy
do ścian murowanych

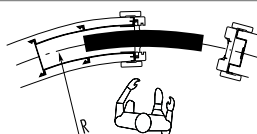


GRUBOŚĆ ŚCIANY

LEWA 125mm

PRAWA 125mm

WYMIARY STANDARDOWE



TOWAR PODLEGA INDYWIDUALNEJ WYCENIE



- ▶ KASETY PRZEZNACZONE DO DRZEW DREWNIANYCH.
- ▶ KASETY TYLKO NA ZAMÓWIENIE.
- ▶ MAKSYMALNA WAGA SKRZYDŁA WYNOSI 80 kg.
- ▶ MAKSYMALNA GRUBOŚĆ DRZEW W KASECIE TO 40 mm.

ECLISSE

KASETA CIRCULAR PODWÓJNA

WERSJA DO ŚCIANKI GIPS-KARTON

System podwójny
do ścian g/k



GRUBOŚĆ ŚCIANY

125 mm

WYMIARY NIESTANDARDOWE

TOWAR PODLEGA INDYWIDUALNEJ WYCENIE



ECLISSE

KASETA CIRCULAR PODWÓJNA

WERSJA DO MOKREGO TYNKU

System podwójny
do ścian murowanych



GRUBOŚĆ ŚCIANY

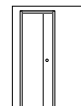
125 mm

WYMIARY NIESTANDARDOWE

TOWAR PODLEGA INDYWIDUALNEJ WYCENIE



- ▶ KASETY PRZEZNACZONE DO DRZWI DREWNIANYCH.
- ▶ KASETY TYLKO NA ZAMÓWIENIE.
- ▶ MAKSYMALNA WAGA SKRZYDŁA WYNOSI 80 kg.
- ▶ MAKSYMALNA GRUBOŚĆ DRZWI W KASECIE TO 40 mm.



KOMPONENTY

A+B+C+D

A	AKCESORIA ACOUSTIC		
AKCESORIA DO DRZWI AKUSTYCZNYCH	ROZMIAR 60, 60+, 70, 70+, 80, 80+, 90, 90+, 100, 100+		
	KOD	CENA NETTO	CENA BRUTTO
do kasety standardowej H1= 2120 mm	ACOU.....(*)./ 2120 mm	850 zł	1045,50zł
do kasety niestandardowej H1>2120 do 2485	ACOU.....(*)./ 2485 mm	950 zł	1168,50zł

(*) należy wpisać kod kasety gk pojedynczej.

B	KASETY GK 100/125/150		
KASETA POJEDYNCZA GK	ROZMIAR 60, 60+, 70, 70+, 80, 80+, 90, 90+, 100, 100+		
	KOD	CENA NETTO	CENA BRUTTO
kaseta standardowa H1 = 2120 mm	KOD cennik strona nr. 6	strona nr. 6	strona nr. 6
kaseta niestandardowa H1 < 2485 mm	KOD cennik strona nr. 7	strona nr. 7	strona nr. 7

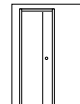
C	DRZWI PEŁNE/PŁASKIE 40 mm (*)		
DRZWI AKUSTYCZNE	ROZMIAR 60, 60+, 70, 70+, 80, 80+, 90, 90+, 100, 100+		
	KOD	CENA NETTO	CENA BRUTTO
do kasety standardowej H1= 2120 mm	KOD cennik strona nr. 49-56	strona nr. 49-56	strona nr. 49-56
do kasety niestandardowej H1>2120 do 2485	KOD cennik strona nr. 49-56	strona nr. 49-56	strona nr. 49-56

(*) uchwyty stanowią wyposażenie dodatkowe.

D	OŚCIEŻNICE GR. ŚCIANKI 100/125/150		
OŚCIEŻNICA DO DRZWI AKUSTYCZNYCH	ROZMIAR 60, 60+, 70, 70+, 80, 80+, 90, 90+, 100, 100+		
	KOD	CENA NETTO	CENA BRUTTO
do kasety standardowej H1= 2120 mm	KOD cennik strona nr. 59-71	strona nr. 59-71	strona nr. 59-71
do kasety niestandardowej H1>2120 do 2485	KOD cennik strona nr. 59-71	strona nr. 59-71	strona nr. 59-71

▶ ABY OBLICZYĆ CENĘ ZESTAWU NALEŻY ZSUMOWAĆ POZYCJE A+B+C+D.

▶ DRZWI DŹWIĘKOSZCZELNE WYPEŁNIONE PŁYTĄ WIÓROWĄ PEŁNĄ.




Przykładowa wycena: (wysokość standardowa).

A. Akcesoria do drzwi akustycznych H1 = 2120	850 zł netto / 1045,50 zł brutto
B. Kasetka Pojedyncza G80/125, wysokość H1 = 2120	870 zł netto / 1070,10 zł brutto
C. Skrzydło przesuwne malowane , RAL 9003 , uchwyt (okrągły)	1058 zł netto / 1301,34 zł brutto
D. Ościeżnica z opaskami 60 mm, malowana RAL 9003	650 zł netto / 799,50 zł brutto
	3428 zł netto / 4216,44 zł brutto

ECLISSE KOLEKCJA SYNTESIS® LINE

bezościeżnicowa

GAMA PRODUKTÓW





1. ECLISSE SYNTESIS® POJEDYNCZA
2. ECLISSE SYNTESIS® PODWÓJNA
3. ECLISSE SYNTESIS® LUCE POJEDYNCZA
4. ECLISSE SYNTESIS® LUCE PODWÓJNA

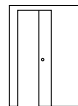
ECLISSE KOLEKCJA SYNTESIS® LINE

bezościeżnicowa

GAMA PRODUKTÓW



- 5. ECLISSE SYNTESIS® LINE
- 6. ECLISSE SYNTESIS® LINE
- 7. ECLISSE SYNTESIS® SZKLANE
- 8. ECLISSE SYNTESIS®
- 9. ECLISSE SYNTESIS® LISTWA PRZYPODŁOGOWA



WERSJA DO ŚCIANKI GIPS-KARTON

GRUBOŚĆ ŚCIANY	100/125 mm					
WYMIARY STANDARDOWE	Kaseta bez ościeżnic i opasek maskujących					
ŚWIATŁO PRZEJŚCIA L x H	KOD	CENA NETTO	CENA BRUTTO	KOD	CENA NETTO	CENA BRUTTO
600 x 2048	SG 60 / 100	1660 zł	2041,80 zł	SG 60 / 125	1900 zł	2337,00 zł
700 x 2048	SG 70 / 100	1660 zł	2041,80 zł	SG 70 / 125	1900 zł	2337,00 zł
800 x 2048	SG 80 / 100	1660 zł	2041,80 zł	SG 80 / 125	1900 zł	2337,00 zł
900 x 2048	SG 90 / 100	1790 zł	2201,70 zł	SG 90 / 125	2020 zł	2484,60 zł
1000 x 2048	SG 100 / 100	1790 zł	2201,70 zł	SG 100 / 125	2020 zł	2484,60 zł
1100 x 2048				SG 110 / 125	2050 zł	2521,50 zł
1200 x 2048				SG 120 / 125	2050 zł	2521,50 zł
1300 x 2048				SG 130 / 125	2260 zł	2779,80 zł

Kasety SG 110, SG 120, SG 130 o standardowej wysokości tylko na grubość ścianki 125 mm.

GRUBOŚĆ ŚCIANY	150 mm		
WYMIARY STANDARDOWE	Kaseta bez ościeżnic i opasek maskujących		
ŚWIATŁO PRZEJŚCIA L x H	KOD	CENA NETTO	CENA BRUTTO
600 x 2048	SG 60 / 150*	1990 zł	2447,70 zł
700 x 2048	SG 70 / 150*	1990 zł	2447,70 zł
800 x 2048	SG 80 / 150*	1990 zł	2447,70 zł
900 x 2048	SG 90 / 150*	2140 zł	2632,20 zł
1000 x 2048	SG 100 / 150*	2140 zł	2632,20 zł
1100 x 2048	SG 110 / 150*	2430 zł	2988,90 zł
1200 x 2048	SG 120 / 150*	2430 zł	2988,90 zł
1300 x 2048	SG 130 / 150*	2590 zł	3185,70 zł

(*) Kasety na grubość ścianki 150 mm na zamówienie. Nie występuje na stanach magazynowych.

GRUBOŚĆ ŚCIANY	150 mm		
WYMIARY NIESTANDARDOWE	Kaseta bez ościeżnic i opasek maskujących		
ŚWIATŁO PRZEJŚCIA L x H	KOD	CENA NETTO	CENA BRUTTO
600 x 2700	SG 60/150* H1 > 2108 do 2760	2670 zł	3284,10 zł
700 x 2700	SG 70/150* H1 > 2108 do 2760	2670 zł	3284,10 zł
800 x 2700	SG 80/150* H1 > 2108 do 2760	2670 zł	3284,10 zł
900 x 2700	SG 90/150* H1 > 2108 do 2760	2870 zł	3530,10 zł
1000 x 2700	SG 100/150* H1 > 2108 do 2760	2870 zł	3530,10 zł
1100 x 2700	SG 110/150* H1 > 2108 do 2760	3260 zł	4009,80 zł
1200 x 2700	SG 120/150* H1 > 2108 do 2760	3260 zł	4009,80 zł
1300 x 2700	SG 130/150* H1 > 2108 do 2760	3470 zł	4268,10 zł

(*) Kasety na grubość ścianki 150 mm na zamówienie. Nie występuje na stanach magazynowych.

▶ KASETY PRZEZNACZONE DO DRZWI DREWNIANYCH ORAZ SZKLANÝCH.

▶ W PRZYPADKU ZASTOSOWANIA TAFLE SZKLANEJ NALEŻY DOKUPIĆ SYSTEM VITRO ORAZ UCHWYTY DO TAFLE SZKLANEJ (str. 91-92).

▶ W PRZYPADKU WAGI SKRZYDŁA POWYŻEJ 100 kg ZALECA SIĘ ZASTOSOWANIE WÓZKÓW DO WAGI 150 kg (str. 90).

▶ PRZYGOTOWANIE KASETY O INDYWIDUALNEJ SZEROKOŚCI A (katalog techniczny) DOPŁATA +10%.

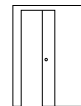
▶ PRZYGOTOWANIE KASETY O INDYWIDUALNEJ SZEROKOŚCI A i B LUB B (katalog techniczny, możliwość zmiany B-skoku co 100mm) DOPŁATA +30% - KASETA NA ZAMÓWIENIE (dłuższy termin realizacji).

▶ PRZYGOTOWANIE KASETY PONIŻEJ WYSOKOŚCI STANDARDOWEJ (H1 < 2108 LUB H < 2048) DOPŁATA +10%.

▶ KASETA NA GRUBOŚĆ ŚCIANKI 150 mm NA INDYWIDUALNE ZAMÓWIENIE - SPRAWDZ TERMIN REALIZACJI.

▶ MAKSYMALNA GRUBOŚĆ SKRZYDŁA DO KASETY SYNTESIS LINE TO 40 mm.

▶ AKCESORIA OD str. 89.



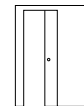
GRUBOŚĆ ŚCIANY	125 mm			
WYMIARY NIESTANDARDOWE	Kaseta bez ościeżnic i opasek maskujących			
ŚWIATŁO PRZEJŚCIA L x H	KOD		CENA NETTO	CENA BRUTTO
600 x 2700	SG 60/125	H1 > 2108 do 2760	2220 zł	2730,60 zł
700 x 2700	SG 70/125	H1 > 2108 do 2760	2220 zł	2730,60 zł
800 x 2700	SG 80/125	H1 > 2108 do 2760	2220 zł	2730,60 zł
900 x 2700	SG 90/125	H1 > 2108 do 2760	2400 zł	2952,00 zł
1000 x 2700	SG 100/125	H1 > 2108 do 2760	2400 zł	2952,00 zł
1100 x 2700	SG 110/125	H1 > 2108 do 2760	2750 zł	3382,50 zł
1200 x 2700	SG 120/125	H1 > 2108 do 2760	2750 zł	3382,50 zł
1300 x 2700	SG 130/125	H1 > 2108 do 2760	3030 zł	3726,90 zł

KASETY XXL

GRUBOŚĆ ŚCIANY	150 mm			
WYMIARY NIESTANDARDOWE	Kaseta bez ościeżnic i opasek maskujących			
ŚWIATŁO PRZEJŚCIA L x H	KOD		CENA NETTO	CENA BRUTTO
600 x 3000	SG 60/150*	H1>2760 do 3060	3130 zł	3849,90 zł
700 x 3000	SG 70/150*	H1>2760 do 3060	3130 zł	3849,90 zł
800 x 3000	SG 80/150*	H1>2760 do 3060	3130 zł	3849,90 zł
900 x 3000	SG 90/150*	H1>2760 do 3060	3390 zł	4169,70 zł
1000 x 3000	SG 100/150*	H1>2760 do 3060	3390 zł	4169,70 zł
1100 x 3000	SG 110/150*	H1>2760 do 3060	3870 zł	4760,10 zł
1200 x 3000	SG 120/150*	H1>2760 do 3060	3870 zł	4760,10 zł
1300 x 3000	SG 130/150*	H1>2760 do 3060	3990 zł	4907,70 zł
1400 x 3000	SG 140/150*	H1>2760 do 3060	4790 zł	5891,70 zł
1500 x 3000	SG 150/150*	H1>2760 do 3060	4890 zł	6014,70 zł
1600 x 3000	SG 160/150*	H1>2760 do 3060	4990 zł	6137,70 zł
1700 x 3000	SG 170/150*	H1>2760 do 3060	5090 zł	6260,70 zł
1800 x 3000	SG 180/150*	H1>2760 do 3060	5220 zł	6420,60 zł
1900 x 3000	SG 190/150*	H1>2760 do 3060	5380 zł	6617,40 zł
2000 x 3000	SG 200/150*	H1>2760 do 3060	5530 zł	6801,90 zł

(* Kasety na grubość ścianki 150 mm na zamówienie. Nie występuje na stanach magazynowych.

- ▶ KASETY PRZEZNACZONE DO DRZWI DREWNIANYCH ORAZ SZKLANÝCH (w przypadku szklanych z wyłączeniem kaset XXL).
- ▶ W PRZYPADKU ZASTOSOWANIA TAFLE SZKLANEJ NALEŻY DOKUPIĆ SYSTEM VITRO ORAZ UCHWYTY DO TAFLE SZKANEJ (str. 91-92).
- ▶ W PRZYPADKU WAGI SKRZYDŁA POWYŻEJ 100 kg ZALECA SIE ZASTOSOWANIE WÓZKÓW DO WAGI 150 kg (str. 90).
- ▶ PRZYGOTOWANIE KASETY O INDYWIDUALNEJ SZEROKOŚCI A (katalog techniczny) DOPLATA +10%.
- ▶ PRZYGOTOWANIE KASETY O INDYWIDUALNEJ SZEROKOŚCI A i B LUB B (katalog techniczny, możliwość zmiany B-skok co 100mm) DOPLATA +30% - KASETA NA ZAMÓWIENIE (dłuższy termin realizacji).
- ▶ PRZYGOTOWANIE KASETY PONIŻEJ WYSOKOŚCI STANDARDOWEJ (H1 < 2108 LUB H < 2048) DOPLATA +10%.
- ▶ KASETA NA GRUBOŚĆ ŚCIANKI 150 mm NA INDYWIDUALNE ZAMÓWIENIE - SPRAWDZ TERMIN REALIZACJI.
- ▶ MAKSYMALNA GRUBOŚĆ SKRZYDŁA DO KASETY SYNTESIS LINE TO 40 mm.
- ▶ AKCESORIA OD str. 89.



GRUBOŚĆ ŚCIANY		100/125 mm				
WYMIARY STANDARDOWE		Kaseta bez ościeżnic i opasek maskujących				
ŚWIATŁO PRZEJŚCIA L x H	KOD	CENA NETTO	CENA BRUTTO	KOD	CENA NETTO	CENA BRUTTO
1200 x 2048	SG 60+60 /100	3 330 zł	4 095,90 zł	SG 60+60 /125*	3 790 zł	4 661,70 zł
1400 x 2048	SG 70+70 /100	3 330 zł	4 095,90 zł	SG 70+70 /125*	3 790 zł	4 661,70 zł
1600 x 2048	SG 80+80 /100	3 330 zł	4 095,90 zł	SG 80+80 /125*	3 790 zł	4 661,70 zł
1800 x 2048	SG 90+90 /100	3 580 zł	4 403,40 zł	SG 90+90 /125*	4 050 zł	4 981,50 zł
2000 x 2048	SG 100+100 /100	3 580 zł	4 403,40 zł	SG 100+100/125*	4 050 zł	4 981,50 zł
2200 x 2048				SG 110+110/125	4 110 zł	5 055,30 zł
2400 x 2048				SG 120+120/125	4 110 zł	5 055,30 zł
2600 x 2048				SG 130+130/125	4 490 zł	5 522,70 zł

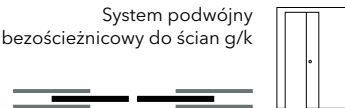
(*) Kasety na zamówienie. Nie występują na stanach magazynowych.

GRUBOŚĆ ŚCIANY		125 mm		
WYMIARY NIESTANDARDOWE		Kaseta bez ościeżnic i opasek maskujących		
ŚWIATŁO PRZEJŚCIA L x H	KOD	CENA NETTO	CENA BRUTTO	
1200 x 2700	SG 60 + 60 / 125 H1 > 2108 do 2760	4 460 zł	5 485,80 zł	
1400 x 2700	SG 70 + 70 / 125 H1 > 2108 do 2760	4 460 zł	5 485,80 zł	
1600 x 2700	SG 80 + 80 / 125 H1 > 2108 do 2760	4 460 zł	5 485,80 zł	
1800 x 2700	SG 90 + 90 / 125 H1 > 2108 do 2760	4 800 zł	5 904,00 zł	
2000 x 2700	SG 100 + 100 / 125 H1 > 2108 do 2760	4 800 zł	5 904,00 zł	
2200 x 2700	SG 110 + 110 / 125 H1 > 2108 do 2760	5 510 zł	6 777,30 zł	
2400 x 2700	SG 120 + 120 / 125 H1 > 2108 do 2760	5 510 zł	6 777,30 zł	
2600 x 2700	SG 130 + 130 / 125 H1 > 2108 do 2760	6 020 zł	7 404,60 zł	

GRUBOŚĆ ŚCIANY		150 mm		
WYMIARY STANDARDOWE		Kaseta bez ościeżnic i opasek maskujących		
ŚWIATŁO PRZEJŚCIA L x H	KOD	CENA NETTO	CENA BRUTTO	
1200 x 2048	SG 60+60 /150*	3 990 zł	4 907,70 zł	
1400 x 2048	SG 70+70 /150*	3 990 zł	4 907,70 zł	
1600 x 2048	SG 80+80 /150*	3 990 zł	4 907,70 zł	
1800 x 2048	SG 90+90 /150*	4 280 zł	5 264,40 zł	
2000 x 2048	SG 100+100 /150*	4 280 zł	5 264,40 zł	
2200 x 2048	SG 110+110 / 150*	4 870 zł	5 990,10 zł	
2400 x 2048	SG 120+120 / 150*	4 870 zł	5 990,10 zł	
2600 x 2048	SG 130+130 / 150*	5 190 zł	6 383,70 zł	

(*) Kasety na grubość ścianki 150 mm na zamówienie. Nie występuje na stanach magazynowych.

- ▶ KASETY PRZEZNACZONE DO DRZWI DREWNIANYCH ORAZ SZKLANÝCH.
- ▶ W PRZYPADKU ZASTOSOWANIA TAFLE SZKLANEJ NALEŻY DOKUPIĆ SYSTEM VITRO ORAZ UCHWYTY DO TAFLE SZKLANEJ (str. 91-92).
- ▶ W PRZYPADKU WAGI SKRZYDŁA POWYŻEJ 100 kg ZALECA SIĘ ZASTOSOWANIE WÓZKÓW DO WAGI 150 kg (str. 90).
- ▶ PRZYGOTOWANIE KASETY O INDYWIDUALNEJ SZEROKOŚCI A (katalog techniczny) DOPŁATA +10%.
- ▶ PRZYGOTOWANIE KASETY O INDYWIDUALNEJ SZEROKOŚCI A i B LUB B (katalog techniczny, możliwość zmiany B-skoku co 100mm) DOPŁATA +30% - KASETA NA ZAMÓWIENIE (dłuższy termin realizacji).
- ▶ PRZYGOTOWANIE KASETY PONIŻEJ WYSOKOŚCI STANDARDOWEJ (H1 < 2108 LUB H < 2048) DOPŁATA +10%.
- ▶ KASETA NA GRUBOŚĆ ŚCIANKI 150 mm NA INDYWIDUALNE ZAMÓWIENIE - SPRAWDZ TERMIN REALIZACJI.
- ▶ MAKSYMALNA GRUBOŚĆ SKRZYDŁA DO KASETY SYNTESIS LINE TO 40 mm.
- ▶ AKCESORIA OD str. 89.



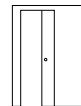
GRUBOŚĆ ŚCIANY	150 mm		
WYMIARY NIESTANDARDOWE	Kaseta bez ościeżnic i opasek maskujących		
ŚWIATŁO PRZEJŚCIA L x H	KOD	CENA NETTO	CENA BRUTTO
1200 x 2700	SG 60 + 60 / 150 H1 > 2108 do 2760	5 250 zł	6 457,50 zł
1400 x 2700	SG 70 + 70 / 150 H1 > 2108 do 2760	5 250 zł	6 457,50 zł
1600 x 2700	SG 80 + 80 / 150 H1 > 2108 do 2760	5 250 zł	6 457,50 zł
1800 x 2700	SG 90 + 90 / 150 H1 > 2108 do 2760	5 680 zł	6 986,40 zł
2000 x 2700	SG 100 + 100 / 150 H1 > 2108 do 2760	6 130 zł	7 539,90 zł
2200 x 2700	SG 110 + 110 / 150 H1 > 2108 do 2760	7 300 zł	8 979,00 zł
2400 x 2700	SG 120 + 120 / 150 H1 > 2108 do 2760	7 300 zł	8 979,00 zł
2600 x 2700	SG 130 + 130 / 150 H1 > 2108 do 2760	7 660 zł	9 421,80 zł

KASETY XXL

GRUBOŚĆ ŚCIANY	150 mm		
WYMIARY NIESTANDARDOWE	Kaseta bez ościeżnic i opasek maskujących		
ŚWIATŁO PRZEJŚCIA L x H	KOD	CENA NETTO	CENA BRUTTO
1200 x 3000	SG 60 + 60 / 150 H1 > 2760 do 3060	6 250 zł	7 687,50 zł
1400 x 3000	SG 70 + 70 / 150 H1 > 2760 do 3060	6 250 zł	7 687,50 zł
1600 x 3000	SG 80 + 80 / 150 H1 > 2760 do 3060	6 250 zł	7 687,50 zł
1800 x 3000	SG 90 + 90 / 150 H1 > 2760 do 3060	6 780 zł	8 339,40 zł
2000 x 3000	SG 100 + 100 / 150 H1 > 2760 do 3060	6 780 zł	8 339,40 zł
2200 x 3000	SG 110 + 110 / 150 H1 > 2760 do 3060	7 740 zł	9 520,20 zł
2400 x 3000	SG 120 + 120 / 150 H1 > 2760 do 3060	7 740 zł	9 520,20 zł
2600 x 3000	SG 130 + 130 / 150 H1 > 2760 do 3060	8 060 zł	9 913,80 zł
2800 x 3000	SG 140 + 140 / 150 H1 > 2760 do 3060	9 580 zł	11 783,40 zł
3000 x 3000	SG 150 + 150 / 150 H1 > 2760 do 3060	9 790 zł	12 041,70 zł
3200 x 3000	SG 160 + 160 / 150 H1 > 2760 do 3060	10 070 zł	12 386,10 zł
3400 x 3000	SG 170 + 170 / 150 H1 > 2760 do 3060	10 200 zł	12 546,00 zł
3600 x 3000	SG 180 + 180 / 150 H1 > 2760 do 3060	10 450 zł	12 853,50 zł
3800 x 3000	SG 190 + 190 / 150 H1 > 2760 do 3060	10 750 zł	13 222,50 zł
4000 x 3000	SG 200 + 200 / 150 H1 > 2760 do 3060	11 050 zł	13 591,50 zł

(* Kasety na grubość ścianki 150 mm na zamówienie. Nie występuje na stanach magazynowych.

- ▶ KASETY PRZEZNACZONE DO DRZWI DREWNIANYCH ORAZ SZKŁANYCH (w przypadku szklanych z wyłączeniem kaset XXL).
- ▶ W PRZYPADKU ZASTOSOWANIA TAFLI SZKLANEJ NALEŻY DOKUPIĆ SYSTEM WITRO ORAZ UCHWYTY DO TAFLI SZKLANEJ (str. 91-92) (maksymalny wymiar H do 2700 mm w kasecie).
- ▶ W PRZYPADKU WAGI SKRZYDŁA POWYŻEJ 100 kg ZALECA SIE ZASTOSOWANIE WÓZKÓW DO WAGI 150 kg (str. 90).
- ▶ PRZYGOTOWANIE KASETY O INDYWIDUALNEJ SZEROKOŚCI A (katalog techniczny) DOPLATA +10%.
- ▶ PRZYGOTOWANIE KASETY O INDYWIDUALNEJ SZEROKOŚCI A i B LUB B (katalog techniczny, możliwość zmiany B-skoku co 100mm) DOPLATA +30% - KASETA NA ZAMÓWIENIE (dłuższy termin realizacji).
- ▶ KASETA NA GRUBOŚĆ ŚCIANKI 150 mm NA INDYWIDUALNE ZAMÓWIENIE - SPRAWDZ TERMIN REALIZACJI.
- ▶ MAKSYMALNA GRUBOŚĆ SKRZYDŁA DO KASETY SYNTESIS LINE TO 40 mm.
- ▶ AKCESORIA OD str. 89.



GRUBOŚĆ ŚCIANY		108 mm / 125 mm				
WYMIARY STANDARDOWE		Kaseta bez ościeżnic i opasek maskujących				
ŚWIATŁO PRZEJŚCIA L x H	KOD	CENA NETTO	CENA BRUTTO	KOD	CENA NETTO	CENA BRUTTO
600 x 2048	ST 60 / 108*	2030 zł	2496,90 zł	ST 60 / 125**	2290 zł	2816,70 zł
700 x 2048	ST 70 / 108*	2030 zł	2496,90 zł	ST 70 / 125**	2290 zł	2816,70 zł
800 x 2048	ST 80 / 108*	2030 zł	2496,90 zł	ST 80 / 125**	2290 zł	2816,70 zł
900 x 2048	ST 90 / 108*	2190 zł	2693,70 zł	ST 90 / 125**	2530 zł	3111,90 zł
1000 x 2048	ST 100 / 108*	2190 zł	2693,70 zł	ST 100 / 125**	2530 zł	3111,90 zł
1100 x 2048				ST 110 / 125**	2890 zł	3554,70 zł
1200 x 2048				ST 120 / 125**	2890 zł	3554,70 zł
1300 x 2048				ST 130 / 125**	3000 zł	3690,00 zł

(**) Kasety na zamówienie. Nie występują na stanach magazynowych.

(*) Grubość kasety do ściany murowanej wynosi 108 mm. Występują na stanach magazynowych.

GRUBOŚĆ ŚCIANY		150 mm		
WYMIARY STANDARDOWE		Kaseta bez ościeżnic i opasek maskujących		
ŚWIATŁO PRZEJŚCIA L x H	KOD	CENA NETTO	CENA BRUTTO	
600 x 2048	ST 60 / 150*	2470 zł	3038,10 zł	
700 x 2048	ST 70 / 150*	2470 zł	3038,10 zł	
800 x 2048	ST 80 / 150*	2470 zł	3038,10 zł	
900 x 2048	ST 90 / 150*	2700 zł	3321,00 zł	
1000 x 2048	ST 100 / 150*	2700 zł	3321,00 zł	
1100 x 2048	ST 110 / 150*	3110 zł	3825,30 zł	
1200 x 2048	ST 120 / 150*	3110 zł	3825,30 zł	
1300 x 2048	ST 130 / 150*	3170 zł	3899,10 zł	

(*) Kasety na zamówienie. Nie występują na stanach magazynowych.

▶ KASETY PRZEZNACZONE DO DRZWI DREWNIANYCH ORAZ SZKLANÝCH.

▶ W PRZYPADKU ZASTOSOWANIA TAFLI SZKLANEJ NALEŻY DOKUPIĆ SYSTEM VITRO ORAZ UCHWYTY DO TAFLE SZKLANEJ (str. 91-92) .

▶ W PRZYPADKU WAGI SKRZYDŁA POWYŻEJ 100 kg ZALECA SIE ZASTOSOWANIE WÓZKÓW DO WAGI 150 kg (str. 90)

▶ PRZYGOTOWANIE KASETY O INDYWIDUALNEJ SZEROKOŚCI A (katalog techniczny) DOPŁATA +10%.

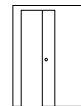
▶ PRZYGOTOWANIE KASETY O INDYWIDUALNEJ SZEROKOŚCI A i B LUB B (katalog techniczny, możliwość zmiany B-skoku co 100mm) DOPŁATA +30% - KASETA NA ZAMÓWIENIE (dłuższy termin realizacji).

▶ PRZYGOTOWANIE KASETY PONIŻEJ WYSOKOŚCI STANDARDOWEJ (H1 < 2108 LUB H < 2048) DOPŁATA +10%.

▶ KASETA NA GRUBOŚĆ ŚCIANKI 150 mm NA INDYWIDUALNE ZAMÓWIENIE - SPRAWDZ TERMIN REALIZACJI.

▶ MAKSYMALNA GRUBOŚĆ SKRZYDŁA DO KASETY SYNTESIS LINE TO 40 mm.

▶ AKCESORIA OD str. 89.



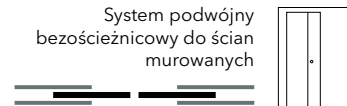
GRUBOŚĆ ŚCIANY	125 mm			
WYMIARY NIESTANDARDOWE	Kaseta bez ościeżnic i opasek maskujących			
ŚWIATŁO PRZEJŚCIA L x H	KOD		CENA NETTO	CENA BRUTTO
600 x 2700	ST 60/125*	H1>2108 do 2760	3000 zł	3690,00 zł
700 x 2700	ST 70/125*	H1>2108 do 2760	3000 zł	3690,00 zł
800 x 2700	ST 80/125*	H1>2108 do 2760	3000 zł	3690,00 zł
900 x 2700	ST 90/125*	H1>2108 do 2760	3320 zł	4083,60 zł
1000 x 2700	ST 100/125*	H1>2108 do 2760	3320 zł	4083,60 zł
1100 x 2700	ST 110/125*	H1>2108 do 2760	3800 zł	4674,00 zł
1200 x 2700	ST 120/125*	H1>2108 do 2760	3800 zł	4674,00 zł
1300 x 2700	ST 130/125*	H1>2108 do 2760	3950 zł	4858,50 zł

(*) Kasety na zamówienie. Nie występują na stanach magazynowych.

GRUBOŚĆ ŚCIANY	150 mm			
WYMIARY NIESTANDARDOWE	Kaseta bez ościeżnic i opasek maskujących			
ŚWIATŁO PRZEJŚCIA L x H	KOD		CENA NETTO	CENA BRUTTO
600 x 2700	ST 60/150*	H1>2108 do 2760	3240 zł	3985,20 zł
700 x 2700	ST 70/150*	H1>2108 do 2760	3240 zł	3985,20 zł
800 x 2700	ST 80/150*	H1>2108 do 2760	3240 zł	3985,20 zł
900 x 2700	ST 90/150*	H1>2108 do 2760	3550 zł	4366,50 zł
1000 x 2700	ST 100/150*	H1>2108 do 2760	3550 zł	4366,50 zł
1100 x 2700	ST 110/150*	H1>2108 do 2760	4100 zł	5043,00 zł
1200 x 2700	ST 120/150*	H1>2108 do 2760	4100 zł	5043,00 zł
1300 x 2700	ST 130/150*	H1>2108 do 2760	4180 zł	5141,40 zł

(*) Kasety na zamówienie. Nie występują na stanach magazynowych.

- ▶ KASETY PRZEZNACZONE DO DRZWI DREWNIANYCH ORAZ SZKŁANYCH.
- ▶ W PRZYPADKU ZASTOSOWANIA TAFLI SZKLANEJ NALEŻY DOKUPIĆ SYSTEM VITRO ORAZ UCHWYTY DO TAFLI SZKANEJ (str. 91-92).
- ▶ W PRZYPADKU WAGI SKRZYDŁA POWYŻEJ 100 kg ZALECA SIĘ ZASTOSOWANIE WÓZKÓW DO WAGI 150 kg (str. 90).
- ▶ PRZYGOTOWANIE KASETY O INDYWIDUALNEJ SZEROKOŚCI A (katalog techniczny) DOPLATA +10%.
- ▶ PRZYGOTOWANIE KASETY O INDYWIDUALNEJ SZEROKOŚCI A I B LUB B (katalog techniczny, możliwość zmiany B-skoku co 100mm) DOPLATA +30% - KASETA NA ZAMÓWIENIE (dłuższy termin realizacji).
- ▶ KASETA NA GRUBOŚĆ ŚCIANKI 150 mm NA INDYWIDUALNE ZAMÓWIENIE - SPRAWDZ TERMIN REALIZACJI.
- ▶ MAKSYMALNA GRUBOŚĆ SKRZYDŁA DO KASETY SYNTESIS LINE TO 40 mm.
- ▶ AKCESORIA OD str. 89.



GRUBOŚĆ ŚCIANY		108 mm / 125 mm				
WYMIARY STANDARDOWE		Kaseta bez ościeżnic i opasek maskujących				
ŚWIATŁO PRZEJŚCIA L x H	KOD	CENA NETTO	CENA BRUTTO	KOD	CENA NETTO	CENA BRUTTO
1200 x 2048	ST 60+60 / 108*	4050 zł	4981,50 zł	S 60+60 / 125**	4590 zł	5645,70 zł
1400 x 2048	ST 70+70 / 108*	4050 zł	4981,50 zł	S 70+70 / 125**	4590 zł	5645,70 zł
1600 x 2048	ST 80+80 / 108*	4050 zł	4981,50 zł	S 80+80 / 125**	4590 zł	5645,70 zł
1800 x 2048	ST 90+90 / 108*	4390 zł	5399,70 zł	S 90+90 / 125**	5050 zł	6211,50 zł
2000 x 2048	ST 100+100 / 108*	4390 zł	5399,70 zł	S 100+100 / 125**	5050 zł	6211,50 zł
2200 x 2048				S 110+110 / 125**	5780 zł	7109,40 zł
2400 x 2048				S 120+120 / 125**	5780 zł	7109,40 zł
2600 x 2048				S 130+130 / 125**	6000 zł	7380,00 zł

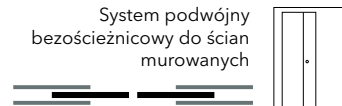
(**) Kasety na zamówienie. Nie występują na stanach magazynowych.

(*) Grubość kasety do ściany murowanej wynosi 108 mm. Nie występują na stanach magazynowych.

GRUBOŚĆ ŚCIANY		150 mm		
WYMIARY STANDARDOWE		Kaseta bez ościeżnic i opasek maskujących		
ŚWIATŁO PRZEJŚCIA L x H	KOD	CENA NETTO	CENA BRUTTO	
1200 x 2048	ST 60+60 / 150*	4940 zł	6076,20 zł	
1400 x 2048	ST 70+70 / 150*	4940 zł	6076,20 zł	
1600 x 2048	ST 80+80 / 150*	4940 zł	6076,20 zł	
1800 x 2048	ST 90+90 / 150*	5390 zł	6629,70 zł	
2000 x 2048	ST 100+100 / 150*	5390 zł	6629,70 zł	
2200 x 2048	ST 110+110 / 150*	6220 zł	7650,60 zł	
2400 x 2048	ST 120+120 / 150*	6220 zł	7650,60 zł	
2600 x 2048	ST 130+130 / 150*	6350 zł	7810,50 zł	

(*) kasety na grubość ścianki 150 mm na zamówienie. Nie występuje na stanach magazynowych.

- ▶ KASETY PRZEZNACZONE DO DRZWI DREWNIANYCH ORAZ SZKLANÝCH.
- ▶ W PRZYPADKU ZASTOSOWANIA TAFLE SZKLANEJ NALEŻY DOKUPIĆ SYSTEM VITRO ORAZ UCHWYTY DO TAFLE SZKLANEJ (str. 91-92).
- ▶ W PRZYPADKU WAGI SKRZYDŁA POWYŻEJ 100 kg ZALECA SIĘ ZASTOSOWANIE WÓZKÓW DO WAGI 150 kg (str. 90).
- ▶ PRZYGOTOWANIE KASETY O INDYWIDUALNEJ SZEROKOŚCI A (katalog techniczny) DOPŁATA +10%.
- ▶ PRZYGOTOWANIE KASETY O INDYWIDUALNEJ SZEROKOŚCI A i B LUB B (katalog techniczny, możliwość zmiany B-skok co 100mm) DOPŁATA +30% - KASETA NA ZAMÓWIENIE (dłuższy termin realizacji).
- ▶ PRZYGOTOWANIE KASETY PONIŻEJ WYSOKOŚCI STANDARDOWEJ (H1 < 2108 LUB H < 2048) DOPŁATA +10%.
- ▶ KASETA NA GRUBOŚĆ ŚCIANKI 150 mm NA INDYWIDUALNE ZAMÓWIENIE - SPRAWDZ TERMIN REALIZACJI.
- ▶ MAKSYMALNA GRUBOŚĆ SKRZYDŁA DO KASETY SYNTESIS LINE TO 40 mm.
- ▶ AKCESORIA OD str. 89.



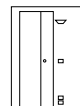
GRUBOŚĆ ŚCIANY	125 mm			
WYMIARY NIESTANDARDOWE	Kaseta bez ościeżnic i opasek maskujących			
ŚWIATŁO PRZEJŚCIA L x H	KOD	CENA NETTO	CENA BRUTTO	
1200 x 2700	ST 60+60 /125*	H1>2108 do 2760	6010 zł	7392,30 zł
1400 x 2700	ST 70+70 /125*	H1>2108 do 2760	6010 zł	7392,30 zł
1600 x 2700	ST 80+80 /125*	H1>2108 do 2760	6010 zł	7392,30 zł
1800 x 2700	ST 90+90 /125*	H1>2108 do 2760	6630 zł	8154,90 zł
2000 x 2700	ST 100+100 /125*	H1>2108 do 2760	6630 zł	8154,90 zł
2200 x 2700	ST 110+110 / 125*	H1>2108 do 2760	7610 zł	9360,30 zł
2400 x 2700	ST 120+120 / 125*	H1>2108 do 2760	7610 zł	9360,30 zł
2600 x 2700	ST 130+130 / 125*	H1>2108 do 2760	7900 zł	9717,00 zł

(* Kasety na zamówienie. Nie występują na stanach magazynowych.

GRUBOŚĆ ŚCIANY	150 mm			
WYMIARY NIESTANDARDOWE	Kaseta bez ościeżnic i opasek maskujących			
ŚWIATŁO PRZEJŚCIA L x H	KOD	CENA NETTO	CENA BRUTTO	
1200 x 2700	ST 60+60 /150*	H1>2108 do 2760	6480 zł	7970,40 zł
1400 x 2700	ST 70+70 /150*	H1>2108 do 2760	6480 zł	7970,40 zł
1600 x 2700	ST 80+80 /150*	H1>2108 do 2760	6480 zł	7970,40 zł
1800 x 2700	ST 90+90 /150*	H1>2108 do 2760	7090 zł	8720,70 zł
2000 x 2700	ST 100+100 / 150*	H1>2108 do 2760	7090 zł	8720,70 zł
2200 x 2700	ST 110+110 / 150*	H1>2108 do 2760	8200 zł	10 086,00 zł
2400 x 2700	ST 120+120 / 150*	H1>2108 do 2760	8200 zł	10 086,00 zł
2600 x 2700	ST 130+130 / 150*	H1>2108 do 2760	8370 zł	10 295,10 zł

(* kasety na grubość ścianki 150 mm na zamówienie. Nie występuje na stanach magazynowych.

- ▶ KASETY PRZEZNACZONE DO DRZWI DREWNIANYCH ORAZ SZKŁANYCH.
- ▶ W PRZYPADKU ZASTOSOWANIA TAFLI SZKLANEJ NALEŻY DOKUPIĆ SYSTEM VITRO ORAZ UCHWYTY DO TAFLI SZKANEJ (str. 91-92).
- ▶ W PRZYPADKU WAGI SKRZYDŁA POWYŻEJ 100 kg ZALECA SIĘ ZASTOSOWANIE WÓZKÓW DO WAGI 150 kg (str. 90).
- ▶ PRZYGOTOWANIE KASETY O INDYWIDUALNEJ SZEROKOŚCI A (katalog techniczny) DOPLATA +10%.
- ▶ PRZYGOTOWANIE KASETY O INDYWIDUALNEJ SZEROKOŚCI A i B LUB B (katalog techniczny, możliwość zmiany B-skok co 100mm) DOPLATA +30% - KASETA NA ZAMÓWIENIE (dłuższy termin realizacji).
- ▶ KASETA NA GRUBOŚĆ ŚCIANKI 150 mm NA INDYWIDUALNE ZAMÓWIENIE - SPRAWDZ TERMIN REALIZACJI.
- ▶ MAKSYMALNA GRUBOŚĆ SKRZYDŁA DO KASETY SYNTESIS LINE TO 40 mm.
- ▶ AKCESORIA OD str. 89.



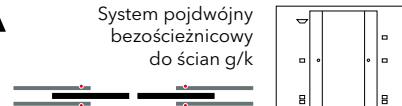
GRUBOŚĆ ŚCIANY	150 mm		
WYMIARY STANDARDOWE	Kaseta bez ościeżnic i opasek maskujących		
ŚWIATŁO PRZEJŚCIA L x H	KOD	CENA NETTO	CENA BRUTTO
600 x 2048	SLG 60	2430 zł	2988,90 zł
700 x 2048	SLG 70	2430 zł	2988,90 zł
800 x 2048	SLG 80	2430 zł	2988,90 zł
900 x 2048	SLG 90	2720 zł	3345,60 zł
1000 x 2048	SLG 100	2720 zł	3345,60 zł
1100 x 2048	SLG 110	3150 zł	3874,50 zł
1200 x 2048	SLG 120	3150 zł	3874,50 zł
1300 x 2048	SLG 130	3450 zł	4243,50 zł

Uwaga: System umożliwiający poprowadzenie przewodów elektrycznych , informatycznych itd..

GRUBOŚĆ ŚCIANY	150 mm			
WYMIARY NIESTANDARDOWE	Kaseta bez ościeżnic i opasek maskujących			
ŚWIATŁO PRZEJŚCIA L x H	KOD	CENA NETTO	CENA BRUTTO	
600 x 2700	SLG 60	H1>2108 do 2760	3260 zł	4009,80 zł
700 x 2700	SLG 70	H1>2108 do 2760	3260 zł	4009,80 zł
800 x 2700	SLG 80	H1>2108 do 2760	3260 zł	4009,80 zł
900 x 2700	SLG 90	H1>2108 do 2760	3640 zł	4477,20 zł
1000 x 2700	SLG 100	H1>2108 do 2760	3640 zł	4477,20 zł
1100 x 2700	SLG 110	H1>2108 do 2760	4220 zł	5190,60 zł
1200 x 2700	SLG 120	H1>2108 do 2760	4220 zł	5190,60 zł
1300 x 2700	SLG 130	H1>2108 do 2760	4620 zł	5682,60 zł

Uwaga: System umożliwiający poprowadzenie przewodów elektrycznych , informatycznych itd..

- ▶ KASETY PRZEZNACZONE DO DRZWI DREWNIANYCH ORAZ SZKLANÝCH.
- ▶ W PRZYPADKU ZASTOSOWANIA TAFLE SZKLANEJ NALEŻY DOKUPIĆ SYSTEM VITRO ORAZ UCHWYTY DO TAFLE SZKLANEJ (str. 91-92).
- ▶ W PRZYPADKU WAGI SKRZYDŁA POWYŻEJ 100 kg ZALECA SIE ZASTOSOWANIE WÓZKÓW DO WAGI 150 kg (str. 90).
- ▶ PRZYGOTOWANIE KASETY O INDYWIDUALNEJ SZEROKOŚCI A (katalog techniczny) DOPŁATA +10%.
- ▶ PRZYGOTOWANIE KASETY O INDYWIDUALNEJ SZEROKOŚCI A i B LUB B (katalog techniczny, możliwość zmiany B-skok co 100mm) DOPŁATA +30% - KASETA NA ZAMÓWIENIE (dłuższy termin realizacji).
- ▶ PRZYGOTOWANIE KASETY PONIŻEJ WYSOKOŚCI STANDARDOWEJ (H1 < 2108 LUB H < 2048) DOPŁATA +10%.
- ▶ MAKSYMALNA GRUBOŚĆ SKRZYDŁA DO KASETY SYNTESIS LINE TO 40 mm.
- ▶ AKCESORIA OD str.89.



GRUBOŚĆ ŚCIANY	150 mm		
WYMIARY STANDARDOWE	Kaseta bez ościeżnic i opasek maskujących		
ŚWIATŁO PRZEJŚCIA L x H	KOD	CENA NETTO	CENA BRUTTO
1200 x 2048	SLG 60+60	4850 zł	5965,50 zł
1400 x 2048	SLG 70+70	4850 zł	5965,50 zł
1600 x 2048	SLG 80+80	4850 zł	5965,50 zł
1800 x 2048	SLG 90+90	5430 zł	6678,90 zł
2000 x 2048	SLG 100+100	5430 zł	6678,90 zł
2200 x 2048	SLG 110+110	6290 zł	7736,70 zł
2400 x 2048	SLG 120+120	6290 zł	7736,70 zł
2600 x 2048	SLG 130+130	6870 zł	8450,10 zł

Uwaga: System umożliwiający poprowadzenie przewodów elektrycznych , informatycznych itd..

GRUBOŚĆ ŚCIANY	150 mm		
WYMIARY NIESTANDARDOWE	Kaseta bez ościeżnic i opasek maskujących		
ŚWIATŁO PRZEJŚCIA L x H	KOD	CENA NETTO	CENA BRUTTO
1200 x 2700	SLG 60+60 H1>2108 do 2760	6500 zł	7995,00 zł
1400 x 2700	SLG 70+70 H1>2108 do 2760	6500 zł	7995,00 zł
1600 x 2700	SLG 80+80 H1>2108 do 2760	6500 zł	7995,00 zł
1800 x 2700	SLG 90+90 H1>2108 do 2760	7280 zł	8954,40 zł
2000 x 2700	SLG 100+100 H1>2108 do 2760	7280 zł	8954,40 zł
2200 x 2700	SLG 110+110 H1>2108 do 2760	8430 zł	10 368,90 zł
2400 x 2700	SLG 120+120 H1>2108 do 2760	8430 zł	10 368,90 zł
2600 x 2700	SLG 130+130 H1>2108 do 2760	9210 zł	11 328,30 zł

Uwaga: System umożliwiający poprowadzenie przewodów elektrycznych , informatycznych itd..

▶ KASETY PRZEZNACZONE DO DRZWI DREWNIANYCH ORAZ SZKLANÝCH.

▶ W PRZYPADKU ZASTOSOWANIA TAFLE SZKLANEJ NALEŻY DOKUPIĆ SYSTEM VITRO ORAZ UCHWYTY DO TAFLE SZKANEJ (str. 91-92).

▶ W PRZYPADKU WAGI SKRZYDŁA POWYŻEJ 100 kg ZALECA SIE ZASTOSOWANIE WÓZKÓW DO WAGI 150 kg (str. 90).

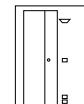
▶ PRZYGOTOWANIE KASETY O INDYWIDUALNEJ SZEROKOŚCI A (katalog techniczny) DOPLATA +10 %.

▶ PRZYGOTOWANIE KASETY O INDYWIDUALNEJ SZEROKOŚCI A I B LUB B (katalog techniczny, możliwość zmiany B-skok co 100mm) DOPLATA +30% - KASETA NA ZAMÓWIENIE (dłuższy termin realizacji).

▶ PRZYGOTOWANIE KASETY PONIŻEJ WYSOKOŚCI STANDARDOWEJ (H1 < 2108 LUB H < 2048) DOPLATA +10%.

▶ MAKSIMALNA GRUBOŚĆ SKRZYDŁA DO KASETY SYNTESIS LINE TO 40 mm.

▶ AKCESORIA OD str. 89.

**WERSJA DO MOKREGO TYNKU**

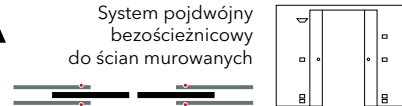
GRUBOŚĆ ŚCIANY	150 mm		
WYMIARY STANDARDOWE	Kaseta bez ościeżnic i opasek maskujących		
ŚWIATŁO PRZEJŚCIA L x H	KOD	CENA NETTO	CENA BRUTTO
600 x 2048	SLT 60	2650 zł	3259,50 zł
700 x 2048	SLT 70	2650 zł	3259,50 zł
800 x 2048	SLT 80	2650 zł	3259,50 zł
900 x 2048	SLT 90	2950 zł	3628,50 zł
1000 x 2048	SLT 100	2950 zł	3628,50 zł
1100 x 2048	SLT 110	3500 zł	4305,00 zł
1200 x 2048	SLT 120	3500 zł	4305,00 zł
1300 x 2048	SLT 130	3790 zł	4661,70 zł

Uwaga: System umożliwiający poprowadzenie przewodów elektrycznych , informatycznych itd..

GRUBOŚĆ ŚCIANY	150 mm			
WYMIARY NIESTANDARDOWE	Kaseta bez ościeżnic i opasek maskujących			
ŚWIATŁO PRZEJŚCIA L x H	KOD	CENA NETTO	CENA BRUTTO	
600 x 2700	SLT 60	H1>2108 do 2760	3550 zł	4366,50 zł
700 x 2700	SLT 70	H1>2108 do 2760	3550 zł	4366,50 zł
800 x 2700	SLT 80	H1>2108 do 2760	3550 zł	4366,50 zł
900 x 2700	SLT 90	H1>2108 do 2760	3950 zł	4858,50 zł
1000 x 2700	SLT 100	H1>2108 do 2760	3950 zł	4858,50 zł
1100 x 2700	SLT 110	H1>2108 do 2760	4690 zł	5768,70 zł
1200 x 2700	SLT 120	H1>2108 do 2760	4690 zł	5768,70 zł
1300 x 2700	SLT 130	H1>2108 do 2760	5080 zł	6248,40 zł

Uwaga: System umożliwiający poprowadzenie przewodów elektrycznych , informatycznych itd..

- ▶ KASETY PRZEZNACZONE DO DRZWI DREWNIANYCH ORAZ SZKLANÝCH.
- ▶ W PRZYPADKU ZASTOSOWANIA TAFLE SZKLANEJ NALEŻY DOKUPIĆ SYSTEM VITRO ORAZ UCHWYTY DO TAFLE SZKLANEJ (str. 91-92).
- ▶ W PRZYPADKU WAGI SKRZYDŁA POWYŻEJ 100 kg ZALECA SIE ZASTOSOWANIE WÓZKÓW DO WAGI 150 kg (str. 90).
- ▶ PRZYGOTOWANIE KASETY O INDYWIDUALNEJ SZEROKOŚCI A (katalog techniczny) DOPŁATA +10%.
- ▶ PRZYGOTOWANIE KASETY O INDYWIDUALNEJ SZEROKOŚCI A i B LUB B (katalog techniczny, możliwość zmiany B-skoku co 100mm) DOPŁATA +30% - KASETA NA ZAMÓWIENIE (dłuższy termin realizacji).
- ▶ PRZYGOTOWANIE KASETY PONIŻEJ WYSOKOŚCI STANDARDOWEJ (H1 < 2108 LUB H < 2048) DOPŁATA +10%.
- ▶ MAKSYMALNA GRUBOŚĆ SKRZYDŁA DO KASETY SYNTESIS LINE TO 40 mm.
- ▶ AKCESORIA OD str. 89.



GRUBOŚĆ ŚCIANY	150 mm		
WYMIARY STANDARDOWE	Kaseta bez ościeżnic i opasek maskujących		
ŚWIATŁO PRZEJŚCIA L x H	KOD	CENA NETTO	CENA BRUTTO
1200 x 2048	SLT 60+60	5290 zł	6506,70 zł
1400 x 2048	SLT 70+70	5290 zł	6506,70 zł
1600 x 2048	SLT 80+80	5290 zł	6506,70 zł
1800 x 2048	SLT 90+90	5900 zł	7257,00 zł
2000 x 2048	SLT 100+100	5900 zł	7257,00 zł
2200 x 2048	SLT 110+110	6990 zł	8597,70 zł
2400 x 2048	SLT 120+120	6990 zł	8597,70 zł
2600 x 2048	SLT 130+130	7560 zł	9298,80 zł

Uwaga: System umożliwiający poprowadzenie przewodów elektrycznych , informatycznych itd..

GRUBOŚĆ ŚCIANY	150 mm			
WYMIARY NIESTANDARDOWE	Kaseta bez ościeżnic i opasek maskujących			
ŚWIATŁO PRZEJŚCIA L x H	KOD	CENA NETTO	CENA BRUTTO	
1200 x 2700	SLT 60+60	H1>2108 do 2760	7090 zł	8720,70 zł
1400 x 2700	SLT 70+70	H1>2108 do 2760	7090 zł	8720,70 zł
1600 x 2700	SLT 80+80	H1>2108 do 2760	7090 zł	8720,70 zł
1800 x 2700	SLT 90+90	H1>2108 do 2760	7910 zł	9729,30 zł
2000 x 2700	SLT 100+100	H1>2108 do 2760	7910 zł	9729,30 zł
2200 x 2700	SLT 110+110	H1>2108 do 2760	9370 zł	11 525,10 zł
2400 x 2700	SLT 120+120	H1>2108 do 2760	9370 zł	11 525,10 zł
2600 x 2700	SLT 130+130	H1>2108 do 2760	10 130 zł	12 459,90 zł

Uwaga: System umożliwiający poprowadzenie przewodów elektrycznych , informatycznych itd..

▶ KASETY PRZEZNACZONE DO DRZWI DREWNIANYCH ORAZ SZKLANÝCH.

▶ W PRZYPADKU ZASTOSOWANIA TAFLE SZKLANEJ NALEŻY DOKUPIĆ SYSTEM VITRO ORAZ UCHWYTY DO TAFLE SZKLANEJ (str. 91-92).

▶ W PRZYPADKU WAGI SKRZYDŁA POWYŻEJ 100 kg ZALECA SIE ZASTOSOWANIE WÓZKÓW DO WAGI 150 kg (str. 90).

▶ PRZYGOTOWANIE KASETY O INDYWIDUALNEJ SZEROKOŚCI A (katalog techniczny) DOPLATA +10%.

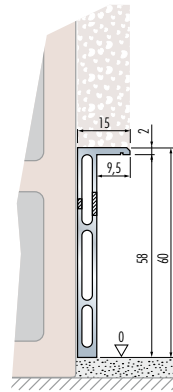
▶ PRZYGOTOWANIE KASETY O INDYWIDUALNEJ SZEROKOŚCI A I B LUB B (katalog techniczny, możliwość zmiany B-skok co 100mm) DOPLATA +30% - KASETA NA ZAMÓWIENIE (dłuższy termin realizacji).

▶ PRZYGOTOWANIE KASETY PONIŻEJ WYSOKOŚCI STANDARDOWEJ (H1 < 2108 LUB H < 2048) DOPLATA +10%.

▶ MAKSYMALNA GRUBOŚĆ SKRZYDŁA DO KASETY SYNTESIS LINE TO 40 mm.

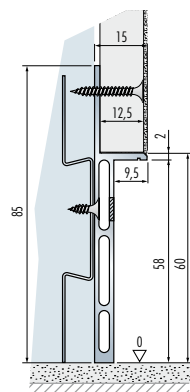
▶ AKCESORIA OD str. 89.

LISTWA PRZYPODŁOGOWA BATTISCOPA



Listwa mocowana do ściany murowanej.

KOD: LBT 2000



Listwa mocowana do ściany gips - karton (pojedyncze oplotowanie).

KOD: LBG 2000

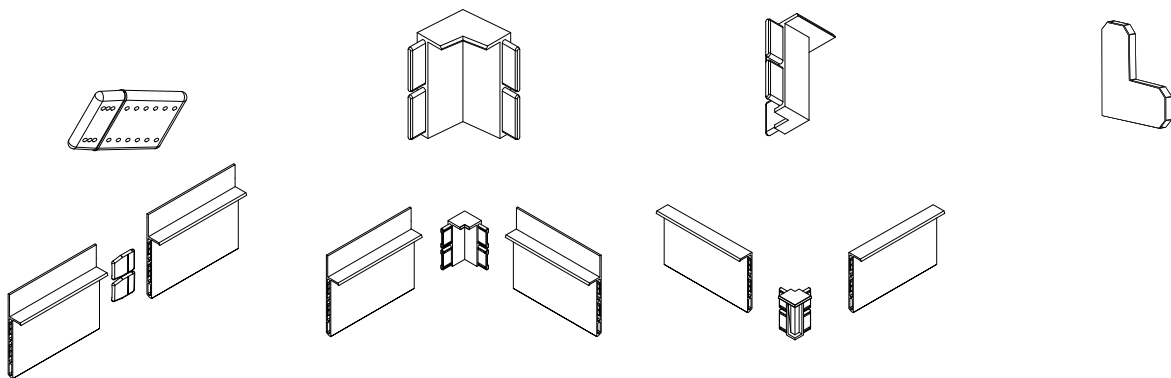
ŁĄCZNIKI DO LISTEW

ŁĄCZNIK PROSTY*

ŁĄCZNIK WEWNĘTRZNY

ŁĄCZNIK ZEWNĘTRZNY

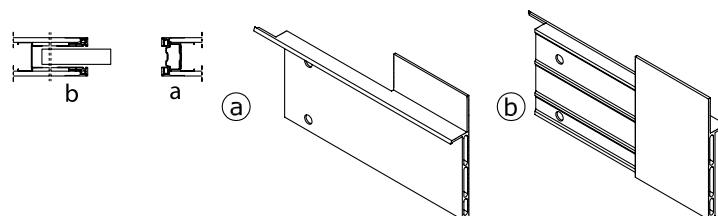
ŁĄCZNIK SCHODOWY



ADAPTER LISTWY BATTISCOPA

Nafrezowany profil aluminiowy łączący krawędź kasety z listwą BATTISCOPA

KOD ADP



UWAGI

* Dla każdego łączonego profilu potrzebne są 2 łączniki.

LISTWA PRZYPODŁOGOWA BATTISCOPA

LISTWA ALUMINIOWA BATTISCOPA DŁUGOŚĆ 2000 mm

KOD	RODZAJ	CENA	
		NETTO	BRUTTO
LBG 2000	LISTWA ALUMINIOWA DO ŚCIANY GIPS KARTON 2 m/b	155 zł	190,65
LBT 2000	LISTWA ALUMINIOWA DO ŚCIANY MUROWANEJ 2 m/b	155 zł	190,65

ŁĄCZNIKI DO LISTEW

KOD	RODZAJ	CENA	
		NETTO	BRUTTO
ŁP	ŁĄCZNIK PROSTY	7 zł	8,61 zł
ŁNW	ŁĄCZNIK NAROŻNY WEWNĘTRZNY	16 zł	19,68 zł
ŁNZ	ŁĄCZNIK NAROŻNY ZEWNĘTRZNY	16 zł	19,68 zł
ŁS	ŁĄCZNIK SCHODOWY	16 zł	19,68 zł

ADAPTERY DO LISTWY BATTISCOPA

KOD	RODZAJ	CENA	
		NETTO	BRUTTO
ADZ	DO DRZWI PRZESUWNYCH	45 zł	55,35 zł

WYKOŃCZENIA

PODKŁAD	RAL 9003, 9010, 9016	KOLORY RAL/NCS
	FORNIR DĄB	FORNIR ORZECH AMERYKAŃSKI

WYKOŃCZENIA	JEDNOSTKA ZAMÓWIENIOWA	NETTO	BRUT-
MALOWANE PODKŁAD	1 szt. (2000 mm)	34 zł	41,82 zł
MALOWANE PÓŁMAT RAL 9003, 9010, 9016	1 szt. (2000 mm)	39 zł	47,97 zł
MALOWANE PÓŁMAT RAL... / NCS...	1 szt. (2000 mm) *	65 zł	78,72 zł
MALOWANE S-MAT RAL ... / NCS ...	1 szt. (2000 mm) *	85 zł	104,55 zł
LAMINAT	1 szt. (2000 mm)	25 zł	30,75 zł
FORNIR DĄB USŁOJENIE POZIOME	1 szt. (2000 mm)	39 zł	47,97 zł
FORNIR ORZECH AMERYKAŃSKI USŁOJENIE POZIOME	1 szt. (2000 mm)	39 zł	47,97 zł

UWAGI

- ▶ Minimalna wielkość zamówienia: 10 szt. jednego rodzaju wykończenia. Niespełnienie minimum skutkuje doliczeniem 50 zł netto / 61,50 zł brutto do ceny każdego asortymentu niespełniającego wymogu.
- ▶ Malowanie PÓŁMAT 10-12 GLOSS lakier wodny.
- ▶ Malowanie S-MAT 4-5 GLOSS lakier wodny.

ECLISSE MIMESI

PROFILE ALUMINIOWE ANODOWANE DO KASET SYNTESIS

DO DRZWI ALUMINIOWO SZKLANYCH ORAZ DREWNIANYCH

WYKOŃCZENIA

	RAL 9010 ⁽⁵⁾	CHAMPAGNE ⁽²⁾	BRONZE ⁽³⁾	TOBACCO ⁽⁴⁾
GRUBOŚĆ ŚCIANY	ŚWIATŁO PRZEJŚCIA LxH mm	KOD	CENA NETTO	CENA BRUTTO
100 mm	600÷1300 x 2400	EMC_A	1200 zł	1476,00 zł
	600÷1200 x 3000 600+600÷1500+1500 x 3000	EMC_B	1640 zł	2017,20 zł
108 mm	600÷1300 x 2400	EMI_A	1200 zł	1476,00 zł
	600÷1200 x 3000 600+600÷1500+1500 x 3000	EMI_B	1640 zł	2017,20 zł
125 mm	600÷1300 x 2400	EMX_A	1200 zł	1476,00 zł
	600÷1200 x 3000 600+600÷1500+1500 x 3000	EMX_B	1640 zł	2017,20 zł
150 mm	600÷1300 x 2400	EMY_A	1280 zł	1574,40 zł
	600÷1200 x 3000 600+600÷1500+1500 x 3000	EMY_B	1750 zł	2152,50 zł

UWAGI

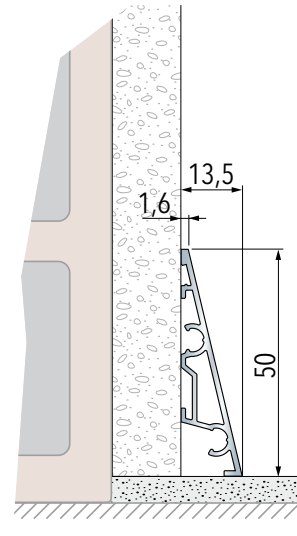
- ▶ Listwy aluminiowe do samodzielnego docięcia na odpowiedni wymiar
- ▶ Aby zidentyfikować kod określ () wykończenie
- ▶ 2=CHAMPAGNE
- ▶ 3=BRONZE
- ▶ 4=TOBACCO
- ▶ 5=RAL 9010 - towar dostępny tylko o wymiarze 600÷1300 x 2400 grubość 100 mm
- ▶ Przykładowy kod: EMC2A - listwy CHAMPAGNE, grubość ściany 100 mm
- ▶ Do drzwi drewnianych oraz aluminiowo szklanych
- ▶ Kod z końcówką „A” do kaset pojedynczych; z końcówką B do kaset pojedynczych i podwójnych

LISTWA PRZYPODŁOGOWA DELTA

RODZAJE LISTEW

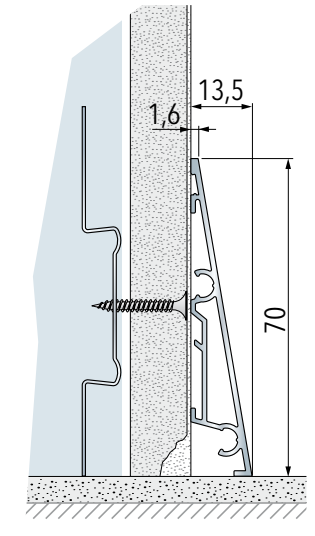


WYSOKOŚĆ 50 mm



Delta listwa przypodłogowa montowana do ściany murowanej.

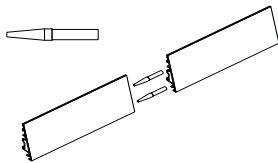
WYSOKOŚĆ 70 mm



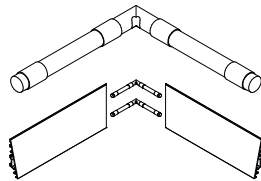
Delta listwa przypodłogowa montowana do ściany gips-karton.

ADAPTERY LISTEW ORAZ ŁĄCZNIKI

ADAPTERY ORAZ ŁĄCZNIKI PROSTE

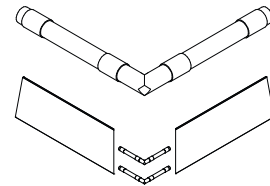


ADAPTERY ORAZ ŁĄCZNIKI KĄTOWE



ADAPTERY WEWNĘTRZNE

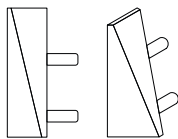
ADAPTERY ORAZ ŁĄCZNIKI KĄTOWE



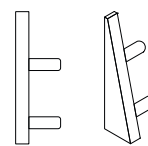
ADAPTERY ZEWNĘTRZNE

PROFILE KRAŃCOWE (komplet = 1x lewy oraz 1x prawy)

PRIFILE KRAŃCOWE STOŻKOWE



PROFIL KRAŃCOWY PŁASKI



KOLORYSTYKA




CHAMPAGNE




BRONZE



TOBACCO



BIAŁY RAL 9010



PODKŁAD

LISTWA PRZYPODŁOGOWA DELTA

KOLORYSTYKA

PODKŁAD	RAL 9010	CHAMPAGNE	BRONZE	TOBACCO
---------	----------	-----------	--------	---------

LISTWA ALUMINIOWA DELTA DŁUGOŚĆ 2000 mm

KOD	RODZAJ	CENA	
		NETTO	BRUTTO
EBDE50_0	H=50 - PODKŁAD - RAL 9010 - CHAMPAGNE - BRONZE - TOBACCO	190 zł	233,75
EBDE70_0	H=70 - PODKŁAD - RAL 9010 - CHAMPAGNE - BRONZE - TOBACCO	235 zł	289,50

NALEŻY UZUPEŁNIĆ KOD (_) ODPOWIEDNIA LITERĄ : A= Podkład B= RAL 9010 C= CHAMPAGNE D= BRONZE E= TOBACCO
Przykład : kod EBDE50**C** listwa dł.2m H=50 mm kolor CHAMPAGNE.

PROFILE KRAŃCOWE

KOD	RODZAJ	CENA	
		NETTO	BRUTTO
EBDG50_0	PROFIL KRAŃCOWY STOŻKOWY KOMPLET: 1 szt. LEWY, 1 szt. PRAWY	135 zł	166,05 zł
EBDG50_1	PROFIL KRAŃCOWY PŁASKI KOMPLET: 1 szt. LEWY, 1 szt. PRAWY	135 zł	166,05 zł
EBDG70_0	PROFIL KRAŃCOWY STOŻKOWY KOMPLET: 1 szt. LEWY, 1 szt. PRAWY	160 zł	196,80 zł
EBDG70_1	PROFIL KRAŃCOWY PŁASKI KOMPLET: 1 szt. LEWY, 1 szt. PRAWY	160 zł	196,80 zł

NALEŻY UZUPEŁNIĆ KOD (_) ODPOWIEDNIA LITERĄ : A= Podkład B= RAL 9010 C= CHAMPAGNE D= BRONZE E= TOBACCO
Przykład : kod EBDG50**C** listwa dł.2m H=50 mm kolor CHAMPAGNE.

ŁĄCZNIKI DO POŁĄCZENIA LISTEW DELTA

KOD	RODZAJ	CENA	
		NETTO	BRUTTO
EBSG006	ŁĄCZNIK PROSTY (2 szt.)	3 zł	3,69 zł
EBSG007	ŁĄCZNIK NAROŻNY WEWNĘTRZNY LUB ZEWNĘTRZNY (2 szt.)	7 zł	8,61 zł

ADAPTERY NAROŻNE WRAZ Z ŁĄCZNIKAMI

KOD	RODZAJ	CENA	
		NETTO	BRUTTO
EBDA50_0	ADAPTERY WEWNĘTRZNE H=50 mm WRAZ Z ŁĄCZNIKAMI (*)	260 zł	319,80
EBDA50_1	ADAPTERY ZEWNĘTRZNE H=50 mm WRAZ Z ŁĄCZNIKAMI (*)	260 zł	319,80
EBDA70_0	ADAPTERY WEWNĘTRZNE H=70 mm WRAZ Z ŁĄCZNIKAMI (*)	270 zł	332,10
EBDA70_1	ADAPTERY ZEWNĘTRZNE H=70 mm WRAZ Z ŁĄCZNIKAMI (*)	270 zł	332,10

NALEŻY UZUPEŁNIĆ KOD (_) ODPOWIEDNIA LITERĄ : A= Podkład B= RAL 9010 C= CHAMPAGNE D= BRONZE E= TOBACCO
Przykład : kod EBDA50**C** łącznik wewnętrzny H=50 mm kolor CHAMPAGNE.

(*) ADAPTERY TO LISTWY DELTA O DŁUGOŚCI 160 mm DOCIĘTE POD KĄTEM 45 STOPNI.
KOMPLET STANOWIĄ : ADAPTERY LISTWY DELTA PRAWY I LEWY ORAZ 2 SZT. ŁĄCZNIKÓW NAROŻNYCH.

UWAGI

- ▶ Listwy aluminiowe do samodzielnego docięcia na odpowiedni wymiar.

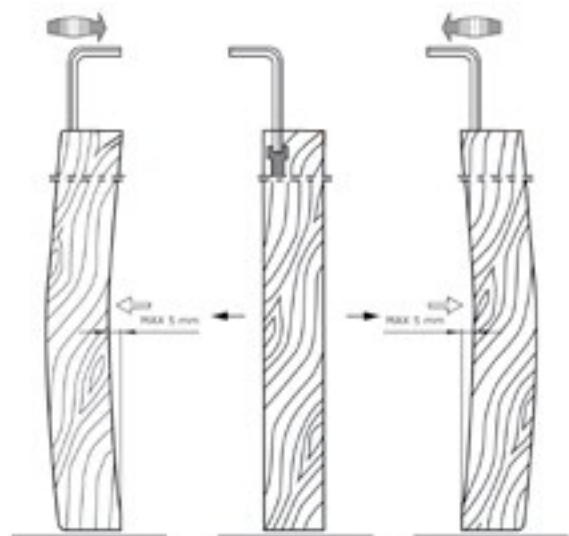
ECLISSE

KOLEKCJA DRZWI PRZESUWNYCH



► NOWOŚĆ

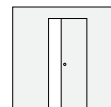
W każdej chwili na montażu można skorygować nieprzewidziane skrzywienie skrzydła (dotyczy skrzydeł malowanych, fornirowanych skrzydeł z lustrem oraz z lakobelem).



DRZWI PRZESUWNE

BEZPRZYLGOWE

LAMINOWANE



WYMIARY DRZWI

wysokość mm	Szerokość	Cena netto	Cena brutto
	60, 70, 80, 90, 100		
2030-2040	drzwi laminowane	490 zł	602,70 zł

▶ AKCESORIA OD str. 89.

▶ CENA DRZWI NIE ZAWIERA OKUĆ (cennik str.: 72-78).

▶ SKRZYDŁA LAMINOWANE DOSTĘPNE SĄ TYLKO DO STANDARDOWYCH WYSOKOŚĆ KASET.

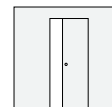
▶ WYSOKOŚĆ DRZWI TYLKO 2030-2040 mm.

▶ W PRZYPADKU ZAMÓWIENIA DRZWI LAMINOWANYCH DO KASET SYNTESIS LINE ORAZ SYNTESIS LUCE KASETA MUSI ZOSTAĆ ZAMONTOWANA NA GOTOWEJ PODŁODZE. W INNYM PRZYPADKU PROSIMY O KONTAKT Z DZIAŁEM HANDLOWYM.

▶ WYPEŁNIENIE DRZWI - PŁYTA OTWOROWANA DOPLATA 150 ZŁ NETTO / 184,50 ZŁ BRUTTO.

DRZWI PRZESUWNE

BEZPRZYLGOWE | SUROWY MDF



wysokość mm	Szerokość		
	60, 70, 80, 90, 100	Cena netto	Cena brutto
2030-2040	surowy MDF	760 zł	934,80 zł
2041-2400	surowy MDF	925 zł	1137,75 zł
2401-2700	surowy MDF	1115 zł	1371,45 zł
2701-2990 *	surowy MDF	1250 zł	1537,50 zł

(*) Przed złożeniem zamówienia zapytaj o dostępność.

wysokość mm	Szerokość		
	110, 120	Cena netto	Cena brutto
2030-2040	surowy MDF	980 zł	1205,40 zł
2041-2400	surowy MDF	1115 zł	1371,45 zł
2401-2700	surowy MDF	1225 zł	1506,75 zł

(*) Drzwi o szerokości 130 na indywidualne zapytanie.

▶ CENA DRZWI NIE ZAWIERA OKUĆ (cennik str.: 72-78).

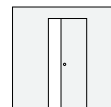
▶ WYPEŁNIENIE DRZWI - PŁYTA XPS 350 ZŁ NETTO / 430,50 ZŁ BRUTTO.

▶ AKCESORIA OD str. 89.

DRZWI PRZESUWNE

BEZPRZYLGOWE

PODKŁAD BIAŁY DO MALOWANIA



wysokość mm	Szerokość	Cena netto	Cena brutto
	60, 70, 80, 90, 100		
2030-2040	PODKŁAD BIAŁY	850 zł	1045,50 zł
2041-2400	PODKŁAD BIAŁY	1060 zł	1303,80 zł
2401-2700	PODKŁAD BIAŁY	1290 zł	1586,70 zł
2701-2990 *	PODKŁAD BIAŁY	1450 zł	1783,50 zł

(*) Przed złożeniem zamówienia zapytaj o dostępność.

wysokość mm	Szerokość	Cena netto	Cena brutto
	110, 120		
2030-2040	PODKŁAD BIAŁY	1100 zł	1353,00 zł
2041-2400	PODKŁAD BIAŁY	1375 zł	1691,25 zł
2401-2700	PODKŁAD BIAŁY	1675 zł	2060,25 zł

(*) Drzwi o szerokości 130 na indywidualne zapytanie.

▶ CENA DRZWI NIE ZAWIERA OKUCIA (cennik str.: 72-78).

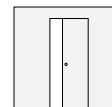
▶ WYPEŁNIENIE DRZWI - PŁYTA XPS 350 ZŁ NETTO / 430,50 ZŁ BRUTTO.

▶ AKCESORIA OD str. 89.

DRZWI PRZESUWNE

BEZPRZYLGOWE

MALOWANE KOLORYSTYKA PODSTAWOWA




wysokość mm	Szerokość	KOLORY RAL 9003, 9010, 9016	
	60, 70, 80, 90, 100	Cena netto	Cena brutto
2030-2040	MALOWANE PÓŁMAT	990 zł	1217,70 zł
2041-2400	MALOWANE PÓŁMAT	1245 zł	1531,35 zł
2401-2700	MALOWANE PÓŁMAT	1520 zł	1869,60 zł

wysokość mm	Szerokość	KOLORY RAL 9003, 9010, 9016	
	110, 120	Cena netto	Cena brutto
2030-2040	MALOWANE PÓŁMAT	1305 zł	1605,15 zł
2041-2400	MALOWANE PÓŁMAT	1620 zł	1992,60 zł
2401-2700	MALOWANE PÓŁMAT	1975 zł	2429,25 zł



RAL 9003



RAL 9010



RAL 9016

Uwaga: Rzeczywista kolorystyka może odbiegać od przedstawionych na ilustracji.

▶ DRZWI DWUKOLOROWE - DODATKOWO LISTWA ALUMINIOWA OD CZOŁA - AKCESORIA str. 89.

▶ CENA DRZWI NIE ZAWIERA OKUĆ (cennik str.: 72-78).

▶ WYPEŁNIENIE DRZWI - PŁYTA XPS 350 ZŁ NETTO / 430,50 ZŁ BRUTTO.

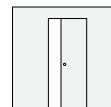
▶ MALOWANE PÓŁMAT 10-12 GŁOS, MALOWANE S-MAT 4-5 GŁOS, LAKIERY WODNE.

▶ AKCESORIA OD str. 89.

DRZWI PRZESUWNE

BEZPRZYLGOWE

MALOWANE KOLORYSTYKA RAL LUB NCS



wysokość mm	Szerokość	KOLORY RAL LUB NCS *	
	60, 70, 80, 90, 100	Cena netto	Cena brutto
2030-2040	MALOWANE PÓŁMAT	1300 zł	1599,00 zł
2041-2400	MALOWANE PÓŁMAT	1620 zł	1992,60 zł
2401-2700	MALOWANE PÓŁMAT	1960 zł	2410,80 zł

* - przed dokonaniem zamwienia na nietypowy kolor należy skonsultować się z działem Eclisse celem weryfikacji możliwości zrealizowania zamówienia i dokonania wyceny.

wysokość mm	Szerokość	KOLORY RAL LUB NCS *	
	110, 120	Cena netto	Cena brutto
2030-2040	MALOWANE PÓŁMAT	1690 zł	2078,70 zł
2041-2400	MALOWANE PÓŁMAT	2105 zł	2589,15 zł
2401-2700	MALOWANE PÓŁMAT	2550 zł	3136,50 zł

* - przed dokonaniem zamwienia na nietypowy kolor należy skonsultować się z działem Eclisse celem weryfikacji możliwości zrealizowania zamówienia i dokonania wyceny.

wysokość mm	Szerokość	KOLORY RAL LUB NCS	
	60, 70, 80, 90, 100	Cena netto	Cena brutto
2030-2040	MALOWANE S - MAT	1630 zł	2004,90 zł
2041-2400	MALOWANE S - MAT	1970 zł	2423,10 zł
2401-2700	MALOWANE S - MAT	2300 zł	2829,00 zł

wysokość mm	Szerokość	KOLORY RAL LUB NCS	
	110, 120	Cena netto	Cena brutto
2030-2040	MALOWANE S - MAT	1905 zł	2343,15 zł
2041-2400	MALOWANE S - MAT	2350 zł	2890,50 zł
2401-2700	MALOWANE S - MAT	2800 zł	3444,00 zł

Przykładowa kolorystyka:



RAL 7005



RAL 7016



RAL 7044



RAL 7047



RAL 9004



Kolorystyka RAL lub NCS

*Uwaga: Przed wyborem koloru należy skontaktować się z działem handlowym celem ustalenia dostępności produktu w wybranym wybarwieniu

▶ DRZWI DWUKOLOROWE - DODATKOWO LISTWA ALUMINIOWA OD CZOŁA - AKCESORIA str. 89.

▶ CENA DRZWI NIE ZAWIERA OKUĆ (cennik str.: 72-78).

▶ WYPEŁNIENIE DRZWI - PŁYTA XPS 350 ZŁ NETTO / 430,50 ZŁ BRUTTO.

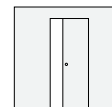
▶ MALOWANE PÓŁMAT 10-12 GŁOS, MALOWANE S-MAT 4-5 GŁOS, LAKIERY WODNE.

▶ AKCESORIA OD str. 89.

DRZWI PRZESUWNE

BEZPRZYLGOWE

FORNIR NATURALNY USŁOJENIE PIONOWE



wysokość mm	Szerokość	Cena netto	Cena brutto
	60, 70, 80, 90, 100		
2030-2040	FORNIR NATURALNY	1210 zł	1488,30 zł
2041-2400	FORNIR NATURALNY	1455 zł	1789,65 zł
2401-2700	FORNIR NATURALNY	1730 zł	2127,90 zł

wysokość mm	Szerokość	Cena netto	Cena brutto
	110, 120		
2030-2040	FORNIR NATURALNY	1510 zł	1857,30 zł
2041-2400	FORNIR NATURALNY	1785 zł	2195,55 zł
2401-2700	FORNIR NATURALNY	2115 zł	2601,45 zł

BEZPRZYLGOWE

FORNIR NATURALNY USŁOJENIE POZIOME

wysokość mm	Szerokość	Cena netto	Cena brutto
	60, 70, 80, 90, 100		
2030-2040	FORNIR NATURALNY	1390 zł	1709,70 zł
2041-2400	FORNIR NATURALNY	1670 zł	2054,10 zł
2401-2700	FORNIR NATURALNY	1980 zł	2435,40 zł

Uwaga: krawędź drzwi usłojenie pionowe.

wysokość mm	Szerokość	Cena netto	Cena brutto
	110, 120		
2030-2040	FORNIR NATURALNY	1730 zł	2127,90 zł
2041-2400	FORNIR NATURALNY	2050 zł	2521,50 zł
2401-2700	FORNIR NATURALNY	2250 zł	2767,50 zł


Uwaga: krawędź drzwi usłojenie pionowe.



Dąb Flader



Orzech
Amerykański



Dąb Flader
szcztokowany

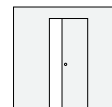
Uwaga: rzeczywista kolorystyka fornirów może odbiegać od przedstawionych na ilustracji.

- ▶ DOPLATA DĄB FLADER SZCZOTKOWANY +5%.
- ▶ CENA DRZWI NIE ZAWIERA OKUĆ (cennik str.: 72-78).
- ▶ SKRZYDŁA WYPOSAŻONE SĄ W PRĘTY PROSTUJĄCE.
- ▶ WYPEŁNIENIE DRZWI - PŁYTA XPS 350 ZŁ NETTO / 430,50 ZŁ BRUTTO.
- ▶ ISTNIEJE MOŻLIWOŚĆ WYKONANIA DRZWI W FORNIERZE MODYFIKOWANYM - KOLORYSTYKA STR. 103.
- ▶ AKCESORIA OD str. 89.

DRZWI PRZESUWNE

BEZPRZYLGOWE

Z LUSTREM LUB MALOWANYM SZKŁEM



	Cena netto	Cena brutto
LUSTRO	550 zł	676,50 zł
LUSTRO GRAFITOWE	650 zł	799,50 zł
LUSTRO BRĄZOWE	650 zł	799,50 zł
SZKŁO MALOWANE	720 zł	885,60 zł

KRAWĘDŹ DRZWI		
	Cena netto	Cena brutto
MALOWANA RAL/NCS PÓŁMAT	300 zł	369 zł
MALOWANA RAL/NCS S-MAT	400 zł	492 zł

Schemat wyliczenia ceny drzwi z lustrem jednostronnym:

1/2 ceny drzwi w wybranym wykończeniu + 1/2 ceny drzwi w farbie podkładowej + cena lustra wyliczona na podstawie powierzchni drzwi w m².

Schemat wyliczenia ceny drzwi z lustrem obustronnym:

Cena drzwi w farbie podkładowej + cena lustra wyliczona na podstawie powierzchni drzwi w m² + dopłata za malowanie krawędzi.

- ▶ LUSTRO, SZKŁO MALOWANE: GRUBOŚĆ 4 mm.
- ▶ LUSTRO LUB SZKŁO MALOWANE NAKLEJANE JEST NA POWIERZCHNIĘ SKRZYDŁA Z JEDNEJ LUB OBU STRON.
- ▶ CENA DRZWI NIE ZAWIERA OKUĆ (cennik str.: 72-78).
- ▶ SKRZYDŁA WYPOSAŻONE SĄ W PRĘTY PROSTUJĄCE.
- ▶ WYPEŁNIENIE DRZWI - PŁYTA XPS 350 ZŁ NETTO / 430,50 ZŁ BRUTTO.
- ▶ AKCESORIA OD str. 89.

DRZWI - ECLISSE SYNTESIS®

DRZWI PRZESUWNE ALUMINIOWO SZKLANE Z POJEDYNCZYM SZKŁEM

ALUMINIOWA RAMA DRZWI - KOLORYSTRYKA

MALOWANA ALUMINIUM	MALOWANA RAL 9010	MALOWANA CHAMPAGNE	MALOWANA BRONZE	MALOWANA TABACCO
--------------------	-------------------	--------------------	-----------------	------------------

WYKOŃCZENIA SZKŁA

PRZEźROCYSTE OPTIWHITE	SZKŁO DYMIONE	BRĄZOWE
REFLEX DYMIONE	REFLEX BRĄZOWY	

ŚWIATŁO PRZEJŚCIA LxH mm	do 2048 mm		do 2400 mm		do 2700 mm	
	CENA NETTO	CENA BRUTTO	CENA NETTO	CENA BRUTTO	CENA NETTO	CENA BRUTTO
600 / 700	4 350 zł	5 350,50 zł	4 780 zł	5 879,40 zł	4 930 zł	6 063,90 zł
800	4 590 zł	5 645,70 zł	5 030 zł	6 186,90 zł	5 210 zł	6 408,30 zł
900	4 760 zł	5 854,80 zł	5 240 zł	6 445,20 zł	5 400 zł	6 642,00 zł
1000	4 980 zł	6 125,40 zł	5 480 zł	6 740,40 zł	5 700 zł	7 011,00 zł
1100	5 180 zł	6 371,40 zł	5 690 zł	6 998,70 zł	5 940 zł	7 306,20 zł
1200	5 370 zł	6 605,10 zł	5 930 zł	7 293,90 zł	6 160 zł	7 576,80 zł
1300	5 610 zł	6 900,30 zł	6 190 zł	7 613,70 zł	6 470 zł	7 958,10 zł

ŚWIATŁO PRZEJŚCIA LxH mm	do 2048 mm		do 2400 mm		do 2700 mm	
	CENA NETTO	CENA BRUTTO	CENA NETTO	CENA BRUTTO	CENA NETTO	CENA BRUTTO
600 / 700	4 720 zł	5 805,60 zł	5 210 zł	6 408,30 zł	5 400 zł	6 642,00 zł
800	5 020 zł	6 174,60 zł	5 540 zł	6 814,20 zł	5 790 zł	7 121,70 zł
900	5 250 zł	6 457,50 zł	5 800 zł	7 134,00 zł	6 060 zł	7 453,80 zł
1000	5 510 zł	6 777,30 zł	6 100 zł	7 503,00 zł	6 400 zł	7 872,00 zł
1100	5 770 zł	7 097,10 zł	6 370 zł	7 835,10 zł	6 710 zł	8 253,30 zł
1200	6 030 zł	7 416,90 zł	6 670 zł	8 204,10 zł	7 040 zł	8 659,20 zł
1300	6 320 zł	7 773,60 zł	7 000 zł	8 610,00 zł	7 380 zł	9 077,40 zł

LUSTRO OBUSTRONNE

ŚWIATŁO PRZEJŚCIA LxH mm	do 2048 mm		do 2400 mm		do 2700 mm	
	CENA NETTO	CENA BRUTTO	CENA NETTO	CENA BRUTTO	CENA NETTO	CENA BRUTTO
600 / 700	5 470 zł	6 728,10 zł	6 070 zł	6 334,50 zł	6 370 zł	7 835,10 zł
800	5 890 zł	7 244,70 zł	6 570 zł	6 826,50 zł	6 910 zł	8 499,30 zł
900	6 210 zł	7 638,30 zł	6 910 zł	7 195,50 zł	7 300 zł	8 979,00 zł
1000	6 600 zł	8 118,00 zł	7 370 zł	7 626,00 zł	7 820 zł	9 618,60 zł
1100	6 940 zł	8 536,20 zł	7 730 zł	7 995,00 zł	8 230 zł	10 122,90 zł
1200	7 330 zł	9 015,90 zł	8 200 zł	8 487,00 zł	8 740 zł	10 750,20 zł
1300	7 700 zł	9 471,00 zł	8 610 zł	8 917,50 zł	9 180 zł	11 291,40 zł

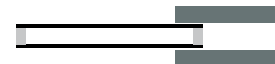
Drzwi tylko do kaset bezościeżnicowych z kolekcji Syntesis Line oraz Syntesis Luce.

UWAGI

- ▶ Do złożenia zamówienia niezbędny jest formularz zamówieniowy.
- ▶ Uchwyt do przesuwu zawarty jest w cenie drzwi.
- ▶ Zamek do drzwi (pokrętko) - 450 zł netto / 553,50 zł brutto - tylko do drzwi pojedynczych.
- ▶ Dla drzwi podwójnych cena x2.
- ▶ Termin realizacji - kontakt z działem handlowym.

DRZWI - ECLISSE SYNTESIS®

DRZWI PRZESUWNE ALUMINIOWO SZKLANE Z PODWÓJNYM SZKŁEM



ALUMINIOWA RAMA DRZWI - KOLORYSTYKA

PODKŁAD	RAL 9010	CHAMPAGNE	BRONZE	TOBACCO
---------	----------	-----------	--------	---------

WYKOŃCZENIA SZKŁA

ŚWIATŁO PRZEJŚCIA LxH mm	do 2048 mm		do 2400 mm		do 2700 mm	
	CENA NETTO	CENA BRUTTO	CENA NETTO	CENA BRUTTO	CENA NETTO	CENA BRUTTO
	600 / 700	7 120,00 zł	8 757,60 zł	7 320 zł	9 003,60 zł	7 560,00 zł
800	7 390,00 zł	9 089,70 zł	7 640 zł	9 397,20 zł	7 910,00 zł	9 729,30 zł
900	7 590,00 zł	9 335,70 zł	7 850 zł	9 655,50 zł	8 160,00 zł	10 036,80 zł
1000	7 860,00 zł	9 667,80 zł	8 170 zł	10 049,10 zł	8 500,00 zł	10 455,00 zł
1100	8 060,00 zł	9 913,80 zł	8 380 zł	10 307,40 zł	8 750,00 zł	10 762,50 zł
1200	8 350,00 zł	10 270,50 zł	8 710 zł	10 713,30 zł	9 100,00 zł	11 193,00 zł
1300	8 530,00 zł	10 491,90 zł	8 990 zł	11 057,70 zł	9 340,00 zł	11 488,20 zł

ŚWIATŁO PRZEJŚCIA LxH mm	do 2048 mm		do 2400 mm		do 2700 mm	
	CENA NETTO	CENA BRUTTO	CENA NETTO	CENA BRUTTO	CENA NETTO	CENA BRUTTO
	600 / 700	7 870,00 zł	9 680,10 zł	8 230,00 zł	10 122,90 zł	8 610,00 zł
800	8 310,00 zł	10 221,30 zł	8 710,00 zł	10 713,30 zł	9 160,00 zł	11 266,80 zł
900	8 610,00 zł	10 590,30 zł	9 030,00 zł	11 106,90 zł	9 510,00 zł	11 697,30 zł
1000	9 030,00 zł	11 106,90 zł	9 500,00 zł	11 685,00 zł	10 040,00 zł	12 349,20 zł
1100	9 320,00 zł	11 463,60 zł	9 830,00 zł	12 090,90 zł	10 410,00 zł	12 804,30 zł
1200	9 740,00 zł	11 980,20 zł	10 300,00 zł	12 669,00 zł	10 910,00 zł	13 419,30 zł
1300	10 030,00 zł	12 336,90 zł	10 630,00 zł	13 074,90 zł	11 310,00 zł	13 911,30 zł

UWAGI

- ▶ Do złożenia zamówienia niezbędny jest formularz zamówieniowy.
- ▶ Uchwyt do przesuwu zawarty jest w cenie drzwi.
- ▶ Zamek do drzwi (pokrętło) - 450 zł netto / 553,50 zł brutto - tylko do drzwi pojedynczych.
- ▶ Dla drzwi podwójnych cena x2.
- ▶ Termin realizacji - kontakt z działem handlowym.

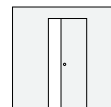
ECLISSE

KOLEKCJA OŚCIEŻNIC DO KASET



OŚCIEŻNICE I OPASKI MASKUJĄCE

SUROWY MDF



OŚCIEŻNICE ORAZ OPASKI REGULOWANE 60 mm

rozmiar kasety 60-100 H1 standard	KASETA POJEDYNCZA, LUCE, EWOLUTO	KASETA PODWÓJNA, LUCE PODWÓJNA, EWOLUTO PODWÓJNA	KASETA TELESKOPOWA	KASETA TELESKOPOWA PODWÓJNA	KASETA ZACHODZĄCA
	rozmiar 60-100	rozmiar 60-100	rozmiar 60-120	rozmiar 60-120	rozmiar 60-100
	cena	cena	cena	cena	cena
Ościeżnice surowy MDF	255 zł netto 313,65 zł brutto	335 zł netto 412,05 zł brutto	370 zł netto 455,10 zł brutto	430 zł netto 528,90 zł brutto	555 zł netto 682,65 zł brutto
Opaski maskujące surowy MDF	140 zł netto 172,20 zł brutto	155 zł netto 190,65 zł brutto	155 zł netto 190,65 zł brutto	215 zł netto 264,45 zł brutto	260 zł netto 319,80 zł brutto

OŚCIEŻNICE ORAZ OPASKI REGULOWANE 60 mm

rozmiar kasety 110-150 H1 standard	KASETA POJEDYNCZA, LUCE, EWOLUTO	KASETA PODWÓJNA, LUCE PODWÓJNA, EWOLUTO PODWÓJNA	KASETA ZACHODZĄCA
	rozmiar 110-150	rozmiar 110-150	rozmiar 110-150
	cena	cena	cena
Ościeżnice surowy MDF	340 zł netto 418,20 zł brutto	440 zł netto 541,20 zł brutto	720 zł netto 885,60 zł brutto
Opaski maskujące surowy MDF	180 zł netto 221,40 zł brutto	200 zł netto 246 zł brutto	335 zł netto 412,05 zł brutto

OŚCIEŻNICE NIESTANDARDOWE

Ościeżnice do kaset powyżej wysokości standardowej H1 > 2120 mm do 2775 mm dopłata do ceny ościeżnic standardowych +30%.

Dodatkowy tunel:

Ościeżnice o zwiększonej grubości ściany o ponad 20 mm w stosunku do standardu liczymy jako tunel. Cena za każde dodatkowe 10 mm:

SUROWY MDF	do kasety pojedynczej, zachodzącej	20 zł netto 24,60 zł brutto	do kasety podwójnej, teleskopowej	24 zł netto 29,52 zł brutto	do kasety teleskopowej podwójnej	28 zł netto 34,44 zł brutto
------------	------------------------------------	--------------------------------	-----------------------------------	--------------------------------	----------------------------------	--------------------------------

▶ OPASKI MASKUJĄCE W STANDARDZIE DOCIĘTE SĄ POD KĄTEM 90 stopni.

▶ DOPLATA: OPASKI REGULOWANE 80 mm +30% do ceny opasek maskujących 60 mm.

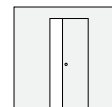
▶ DOPLATA: OPASKI DOCIĘTE NA KĄT 45 stopni +50 zł netto / 61,50 zł brutto.

▶ STANDARDOWA DŁUGOŚĆ PIÓRA OPASKI MASKUJĄCEJ 26 mm.

▶ DOPLATA: SZEROKOŚĆ I WYSOKOŚĆ NIESTANDARDOWA (A i H1) +50%.

OŚCIEŻNICE I OPASKI MASKUJĄCE

PODKŁAD BIAŁY



OŚCIEŻNICE ORAZ OPASKI REGULOWANE 60 mm

rozmiar kasety 60-100 H1 standard	KASETA POJEDYNCZA, LUCE, EWOLUTO	KASETA PODWÓJNA, LUCE PODWÓJNA, EWOLUTO PODWÓJNA	KASETA TELESKOPOWA	KASETA TELESKOPOWA PODWÓJNA	KASETA ZACHODZĄCA
	rozmiar 60-100	rozmiar 60-100	rozmiar 60-120	rozmiar 60-120	rozmiar 60-100
	cena	cena	cena	cena	cena
Ościeżnice podkład biały	310 zł netto 418,20 zł brutto	405 zł netto 498,15 zł brutto	435 zł netto 535,05 zł brutto	515 zł netto 633,45 zł brutto	670 zł netto 824,10 zł brutto
Opaski maskujące podkład biały	160 zł netto 196,80 zł brutto	185 zł netto 227,55 zł brutto	185 zł netto 227,55 zł brutto	255 zł netto 313,65 zł brutto	310 zł netto 381,30 zł brutto

OŚCIEŻNICE ORAZ OPASKI REGULOWANE 60 mm

rozmiar kasety 110-150 H1 standard	KASETA POJEDYNCZA, LUCE, EWOLUTO	KASETA PODWÓJNA, LUCE PODWÓJNA, EWOLUTO PODWÓJNA	KASETA ZACHODZĄCA
	rozmiar 110-150	rozmiar 110-150	rozmiar 110-150
	cena	cena	cena
Ościeżnice podkład biały	405 zł netto 498,15 zł brutto	525 zł netto 645,75 zł brutto	870 zł netto 1070,10 zł brutto
Opaski maskujące podkład biały	205 zł netto 252,15 zł brutto	240 zł netto 295,20 zł brutto	405 zł netto 498,15 zł brutto

OŚCIEŻNICE NIESTANDARDOWE

Ościeżnice do kaset powyżej wysokości standardowej H1 > 2120 mm do 2775 mm dopłata do ceny ościeżnic standardowych +30%.

Dodatkowy tunel:

Ościeżnice o zwiększonej grubości ściany o ponad 20 mm w stosunku do standardu liczymy jako tunel. Cena za każde dodatkowe 10 mm:

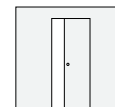
PODKŁAD BIAŁY	do kasety pojedynczej, zachodzącej	23 zł netto 28,29 zł brutto	do kasety podwójnej, teleskopowej	28 zł netto 34,44 zł brutto	do kasety teleskopowej podwójnej	33 zł netto 40,59 zł brutto
------------------	--	--------------------------------	---	--------------------------------	--	--------------------------------

- ▶ OPASKI MASKUJĄCE W STANDARDZIE DOCIĘTE SĄ POD KĄTEM 90 stopni.
- ▶ DOPLATA : OPASKI REGULOWANE 80 mm +30% do ceny opasek maskujących 60 mm.
- ▶ DOPLATA : OPASKI DOCIĘTE NA KĄT 45 stopni +50 zł netto / 61,50 zł brutto.
- ▶ STANDARDOWA DŁUGOŚĆ PIÓRA OPASKI MASKUJĄCEJ 26 mm.
- ▶ DOPLATA : SZEROKOŚĆ I WYSOKOŚĆ NIESTANDARDOWA (A i H1) +50%.

OŚCIEŻNICE I OPASKI MASKUJĄCE

MALOWANE

KOLORYSTYKA PODSTAWOWA PÓŁMAT



OŚCIEŻNICE ORAZ OPASKI REGULOWANE 60 mm RAL 9003, 9010, 9016


rozmiar kasety 60-100 H1 standard	KASETA POJEDYNCZA, LUCE, EWOLUTO	KASETA PODWÓJNA, LUCE PODWÓJNA, EWOLUTO PODWÓJNA	KASETA TELESKOPOWA	KASETA TELESKOPOWA PODWÓJNA	KASETA ZACHODZĄCA
	rozmiar 60-100	rozmiar 60-100	rozmiar 60-120	rozmiar 60-120	rozmiar 60-100
	cena	cena	cena	cena	cena
Ościeżnice malowane półmat	420 zł netto 516,60 zł brutto	530 zł netto 651,90 zł brutto	570 zł netto 701,10 zł brutto	650 zł netto 799,50 zł brutto	880 zł netto 1082,40 zł brutto
Opaski maskujące malowane półmat	230 zł netto 282,90 zł brutto	260 zł netto 319,80 zł brutto	260 zł netto 319,80 zł brutto	320 zł netto 393,60 zł brutto	390 zł netto 479,70 zł brutto

OŚCIEŻNICE ORAZ OPASKI REGULOWANE 60 mm RAL 9003, 9010, 9016


rozmiar kasety 110-150 H1 standard	KASETA POJEDYNCZA, LUCE, EWOLUTO	KASETA PODWÓJNA, LUCE PODWÓJNA, EWOLUTO PODWÓJNA	KASETA ZACHODZĄCA
	rozmiar 110-150	rozmiar 110-150	rozmiar 110-150
	cena	cena	cena
Ościeżnice malowane półmat	510 zł netto 627,30 zł brutto	630 zł netto 774,90 zł brutto	1050 zł netto 1291,50 zł brutto
Opaski maskujące malowane półmat	270 zł netto 332,10 zł brutto	320 zł netto 393,60 zł brutto	480 zł netto 590,40 zł brutto

OŚCIEŻNICE NIESTANDARDOWE


Ościeżnice do kaset powyżej wysokości standardowej H1 > 2120 mm do 2775 mm dopłata do ceny ościeżnic standardowych +30%.



RAL 9003



RAL 9010



RAL 9016

Uwaga: rzeczywista kolorystyka może odbiegać od przedstawionych na ilustracji.

Dodatkowy tunel:

Ościeżnice o zwiększonej grubości ściany o ponad 20 mm w stosunku do standardu liczymy jako tunel. Cena za każde dodatkowe 10 mm:

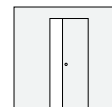
MALOWANE PÓŁMAT	do kasety pojedynczej, zachodzącej	30 zł netto 36,90 zł brutto	do kasety podwójnej, teleskopowej	35 zł netto 43,05 zł brutto	do kasety teleskopowej podwójnej	45 zł netto 55,35 zł brutto
-----------------	------------------------------------	--------------------------------	-----------------------------------	--------------------------------	----------------------------------	--------------------------------

- ▶ OPASKI MASKUJĄCE W STANDARDZIE DOCIĘTE SĄ POD KĄTEM 90 stopni.
- ▶ DOPLATA: OPASKI REGULOWANE 80 mm +30 % do ceny opasek maskujących 60 mm.
- ▶ DOPLATA: OPASKI DOCIĘTE NA KĄT 45 stopni 50 zł netto / 61,50 zł brutto
- ▶ STANDARDOWA DŁUGOŚĆ PIÓRA OPASKI MASKUJĄCEJ 26 mm.
- ▶ MALOWANE PÓŁMAT 10-12 GŁOS, MALOWANE S-MAT 4-5 GŁOS, LAKIERY WODNE.

OŚCIEŻNICE I OPASKI MASKUJĄCE

MALOWANE

KOLORYSTYKA RAL LUB NCS PÓŁMAT *



OŚCIEŻNICE ORAZ OPASKI REGULOWANE 60 mm

rozmiar kasety 60-100 H1 standard	KASETA POJEDYNCZA, LUCE, EWOLUTO	KASETA PODWÓJNA, LUCE PODWÓJNA, EWOLUTO PODWÓJNA	KASETA TELESKOPOWA	KASETA TELESKOPOWA PODWÓJNA	KASETA ZACHODZĄCA
	rozmiar 60-100	rozmiar 60-100	rozmiar 60-120	rozmiar 60-120	rozmiar 60-100
	cena	cena	cena	cena	cena
Ościeżnice malowane RAL lub NCS półmat	475 zł netto 584,25 zł brutto	590 zł netto 725,70 zł brutto	600 zł netto 738 zł brutto	680 zł netto 836,40 zł brutto	930 zł netto 1143,90 zł brutto
Opaski maskujące malowane RAL lub NCS półmat	260 zł netto 319,80 zł brutto	290 zł netto 356,70 zł brutto	290 zł netto 356,70 zł brutto	350 zł netto 430,50 zł brutto	475 zł netto 584,25 zł brutto

OŚCIEŻNICE ORAZ OPASKI REGULOWANE 60 mm

rozmiar kasety 110-150 H1 standard	KASETA POJEDYNCZA, LUCE, EWOLUTO	KASETA PODWÓJNA, LUCE PODWÓJNA, EWOLUTO PODWÓJNA	KASETA ZACHODZĄCA
	rozmiar 110-150	rozmiar 110-150	rozmiar 110-150
	cena	cena	cena
Ościeżnice malowane RAL lub NCS półmat	590 zł netto 725,70 zł brutto	725 zł netto 891,75 zł brutto	1180 zł netto 1451,40 zł brutto
Opaski maskujące malowane RAL lub NCS półmat	310 zł netto 381,30 zł brutto	355 zł netto 436,65 zł brutto	600 zł netto 738 zł brutto

OŚCIEŻNICE NIESTANDARDOWE

Ościeżnice do kaset powyżej wysokości standardowej H1 > 2125 mm do 2770 mm dopłata do ceny ościeżnic standardowych +30%

* - Przed dokonaniem zamwienia na nietypowy kolor należy skonsultować się z działem Eclisse celem weryfikacji możliwości zrealizowania zamówienia i dokonania wyceny.

Przykładowa kolorystyka:



RAL 7005



RAL 7016



RAL 7044



RAL 7047



RAL 9004



Kolorystyka RAL lub NCS

Dodatkowy tunel:

Ościeżnice o zwiększonej grubości ściany o ponad 20 mm w stosunku do standardu liczymy jako tunel. Cena za każde dodatkowe 10 mm:

MALOWANE PÓŁMAT	do kasety pojedynczej, zachodzącej	34 zł netto 41,82 zł brutto	do kasety podwójnej, teleskopowej	41 zł netto 50,43 zł brutto	do kasety teleskopowej podwójnej	49 zł netto 60,27 zł brutto
-----------------	------------------------------------	--------------------------------	-----------------------------------	--------------------------------	----------------------------------	--------------------------------

▶ OPASKI MASKUJĄCE W STANDARDZIE DOCIĘTE SĄ POD KĄTEM 90 stopni.

▶ DOPLATA: OPASKI REGULOWANE 80 mm +30% do ceny opasek maskujących 60 mm.

▶ DOPLATA: OPASKI DOCIĘTE NA KĄT 45 stopni 50 zł netto / 61,50 zł brutto.

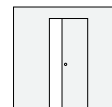
▶ STANDARDOWA DŁUGOŚĆ PIÓRA OPASKI MASKUJĄCEJ 26 mm.

▶ MALOWANE PÓŁMAT 10-12 GLOS, MALOWANE S-MAT 4-5 GLOS, LAKIERY WODNE.

OŚCIEŻNICE I OPASKI MASKUJĄCE

MALOWANE

KOLORYSTYKA RAL LUB NCS S-MAT



OŚCIEŻNICE ORAZ OPASKI REGULOWANE 60 mm

rozmiar kasety 60-100 H1 standard	KASETA POJEDYNCZA, LUCE, EWOLUTO	KASETA PODWÓJNA, LUCE PODWÓJNA, EWOLUTO PODWÓJNA	KASETA TELESKOPOWA	KASETA TELESKOPOWA PODWÓJNA	KASETA ZACHODZĄCA
	rozmiar 60-100	rozmiar 60-100	rozmiar 60-120	rozmiar 60-120	rozmiar 60-100
	cena	cena	cena	cena	cena
Ościeżnice malowane RAL lub NCS S-MAT	525 zł netto 645,75 zł brutto	650 zł netto 799,50 zł brutto	655 zł netto 805,65 zł brutto	740 zł netto 910,20 zł brutto	1030 zł netto 1266,90 zł brutto
Opaski maskujące malowane RAL lub NCS S-MAT	295 zł netto 362,85 zł brutto	345 zł netto 424,35 zł brutto	345 zł netto 424,35 zł brutto	380 zł netto 467,40 zł brutto	525 zł netto 645,75 zł brutto

OŚCIEŻNICE ORAZ OPASKI REGULOWANE 60 mm

rozmiar kasety 110-150 H1 standard	KASETA POJEDYNCZA, LUCE, EWOLUTO	KASETA PODWÓJNA, LUCE PODWÓJNA, EWOLUTO PODWÓJNA	KASETA ZACHODZĄCA
	rozmiar 110-150	rozmiar 110-150	rozmiar 110-150
	cena	cena	cena
Ościeżnice malowane RAL lub NCS S-MAT	645 zł netto 793,35 zł brutto	800 zł netto 984 zł brutto	1230 zł netto 1512,90 zł brutto
Opaski maskujące malowane RAL lub NCS S-MAT	355 zł netto 436,65 zł brutto	390 zł netto 479,70 zł brutto	630 zł netto 774,90 zł brutto

OŚCIEŻNICE NIESTANDARDOWE

Ościeżnice do kaset powyżej wysokości standardowej H1 > 2125 mm do 2770 mm dopłata do ceny ościeżnic standardowych +30%.

Przykładowa kolorystyka:



RAL 7005



RAL 7016



RAL 7044



RAL 7047



RAL 9004



Kolorystyka RAL lub NCS

*Uwaga: Przed wyborem koloru należy skontaktować się z działem handlowym celem ustalenia dostępności produktu w wybranym wybarwieniu

Dodatkowy tunel:

Ościeżnice o zwiększonej grubości ściany o ponad 20 mm w stosunku do standardu liczymy jako tunel. Cena za każde dodatkowe 10 mm:

MALOWANE S-MAT	do kasety pojedynczej, zachodzącej	37 zł netto 45,51 zł brutto	do kasety podwójnej, teleskopowej	45 zł netto 55,35 zł brutto	do kasety teleskopowej podwójnej	53 zł netto 65,19 zł brutto
----------------	------------------------------------	--------------------------------	-----------------------------------	--------------------------------	----------------------------------	--------------------------------

▶ OPASKI MASKUJĄCE W STANDARDZIE DOCIĘTE SĄ POD KĄTEM 90 stopni.

▶ DOPLATA: OPASKI REGULOWANE 80 mm +30% do ceny opasek maskujących 60 mm.

▶ DOPLATA: OPASKI DOCIĘTE NA KĄT 45 stopni 50 zł netto / 61,50 zł brutto.

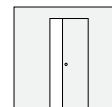
▶ STANDARDOWA DŁUGOŚĆ PIÓRA OPASKI MASKUJĄCEJ 26 mm.

▶ MALOWANE PÓŁMAT 10-12 GŁOS, MALOWANE S-MAT 4-5 GŁOS, LAKIERY WODNE.

OŚCIEŻNICE I OPASKI MASKUJĄCE

FORNIROWANE

DĄB FLADER, ORZECH AMERYKAŃSKI



OŚCIEŻNICE ORAZ OPASKI REGULOWANE 60 mm


rozmiar kasety 60-100 H1 standard	KASETA POJEDYNCZA, LUCE, EWOLUTO	KASETA PODWÓJNA, LUCE PODWÓJNA, EWOLUTO PODWÓJNA	KASETA TELESKOPOWA	KASETA TELESKOPOWA PODWÓJNA	KASETA ZACHODZĄCA
	rozmiar 60-100	rozmiar 60-100	rozmiar 60-120	rozmiar 60-120	rozmiar 60-100
	cena	cena	cena	cena	cena
Ościeżnice FORNIR NATURALNY	535 zł netto 658,05 zł brutto	640 zł netto 787,20 zł brutto	635 zł netto 781,05 zł brutto	725 zł netto 891,75 zł brutto	980 zł netto 1205,40 zł brutto
Opaski maskujące FORNIR NATURALNY	295 zł netto 362,85 zł brutto	315 zł netto 387,45 zł brutto	315 zł netto 387,45 zł brutto	370 zł netto 455,10 zł brutto	525 zł netto 645,75 zł brutto

OŚCIEŻNICE ORAZ OPASKI REGULOWANE 60 mm

rozmiar kasety 110-150 H1 standard	KASETA POJEDYNCZA, LUCE, EWOLUTO	KASETA PODWÓJNA, LUCE PODWÓJNA, EWOLUTO PODWÓJNA	KASETA ZACHODZĄCA
	rozmiar 110-150	rozmiar 110-150	rozmiar 110-150
	cena	cena	cena
Ościeżnice FORNIR NATURALNY	570 zł netto 701,10 zł brutto	705 zł netto 867,15 zł brutto	1190 zł netto 1463,70 zł brutto
Opaski maskujące FORNIR NATURALNY	350 zł netto 430,50 zł brutto	445 zł netto 547,35 zł brutto	685 zł netto 842,55 zł brutto



Dąb Flader



Orzech
Amerykański



Dąb Flader
szczotkowany

Uwaga: rzeczywista kolorystyka fornirów może odbiegać od przedstawionych na ilustracji.

Dodatkowy tunel:

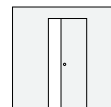
Ościeżnice o zwiększonej grubości ściany o ponad 20 mm w stosunku do standardu liczymy jako tunel.
Cena za każde dodatkowe 10 mm:

FORNIR	do kasety pojedynczej, zachodzącej	35 zł netto 43,05 zł brutto	do kasety podwójnej, teleskopowej	41 zł netto 50,43 zł brutto	do kasety teleskopowej podwójnej	48 zł netto 59,04 zł brutto
--------	------------------------------------	--------------------------------	-----------------------------------	--------------------------------	----------------------------------	--------------------------------

- ▶ OPASKI MASKUJĄCE W STANDARDZIE DOCIĘTE SĄ POD KĄTEM 90 stopni.
- ▶ DOPLATA : OPASKI REGULOWANE 80 mm +30% do ceny opasek maskujących 60mm.
- ▶ DOPLATA : OPASKI DOCIĘTE NA KĄT 45 stopni 50 zł netto / 61,50 zł brutto.
- ▶ STANDARDOWA DŁUGOŚĆ PIÓRA OPASKI MASKUJĄCEJ 26 mm.
- ▶ ISTNIEJE MOŻLIWOŚĆ WYKONANIA OŚCIEŻNIC W FORNIERZE MODYFIKOWANYM - KOLORYSTYKA STR. 103.

OŚCIEŻNICE I OPASKI MASKUJĄCE

LAMINOWANE ECLISSE



OŚCIEŻNICE ORAZ OPASKI REGULOWANE 60 mm

rozmiar kasety 60-100 H1 standard	KASETA POJEDYNCZA, LUCE, EWOLUTO	KASETA PODWÓJNA, LUCE PODWÓJNA, EWOLUTO PODWÓJNA	KASETA TELESKOPOWA	KASETA TELESKOPOWA PODWÓJNA	KASETA ZACHODZĄCA
	rozmiar 60-100	rozmiar 60-100	rozmiar 60-120	rozmiar 60-120	rozmiar 60-100
	cena	cena	cena	cena	cena
Ościeżnice laminat	380 zł netto 467,40 zł brutto	460 zł netto 565,80 zł brutto	540 zł netto 664,20 zł brutto	595 zł netto 633,45 zł brutto	820 zł netto 1008,60 zł brutto
Opaski maskujące laminat	190 zł netto 233,70 zł brutto	230 zł netto 282,90 zł brutto	230 zł netto 282,90 zł brutto	285 zł netto 350,55 zł brutto	380 zł netto 467,40 zł brutto

OŚCIEŻNICE ORAZ OPASKI REGULOWANE 60 mm

rozmiar kasety 110-150 H1 standard	KASETA POJEDYNCZA, LUCE, EWOLUTO	KASETA PODWÓJNA, LUCE PODWÓJNA, EWOLUTO PODWÓJNA	KASETA ZACHODZĄCA
	rozmiar 110-150	rozmiar 110-150	rozmiar 110-150
	cena	cena	cena
Ościeżnice laminat	490 zł netto 602,70 zł brutto	590 zł netto 725,70 zł brutto	1060 zł netto 1303,80 zł brutto
Opaski maskujące laminat	240 zł netto 295,20 zł brutto	300 zł netto 369 zł brutto	490 zł netto 602,70 zł brutto

Kolorostyka laminatów ECLISSE str.: 104.

OŚCIEŻNICE NIESTANDARDOWE

Ościeżnice do kaset powyżej wysokości standardowej H1 > 2120 mm do 2775 mm dopłata do ceny ościeżnic standardowych +30%.

Dodatkowy tunel:

Ościeżnice o zwiększonej grubości ściany o ponad 20 mm w stosunku do standardu liczymy jako tunel. Cena za każde dodatkowe 10 mm:

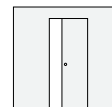
LAMINAT ECLISSE	do kasety pojedynczej, zachodzącej	24 zł netto 29,52 zł brutto	do kasety podwójnej, teleskopowej	35 zł netto 43,05 zł brutto	do kasety teleskopowej podwójnej	46 zł netto 56,58 zł brutto
-----------------	------------------------------------	--------------------------------	-----------------------------------	--------------------------------	----------------------------------	--------------------------------

- ▶ OPASKI MASKUJĄCE W STANDARDZIE DOCIĘTE SĄ POD KĄTEM 90 stopni.
- ▶ DOPLATA: OPASKI REGULOWANE 80 mm +30% do ceny opasek maskujących 60mm.
- ▶ DOPLATA: OPASKI DOCIĘTE NA KĄT 45 stopni +50 zł netto / 61,50 zł brutto.
- ▶ STANDARDOWA DŁUGOŚĆ PIÓRA OPASKI MASKUJĄCEJ 26 mm.
- ▶ DOPLATA: SZEROKOŚĆ I WYSOKOŚĆ NIESTANDARDOWA (A i H1) +50%.

OŚCIEŻNICE I OPASKI MASKUJĄCE

ECLISSE / DRE

KOLORYSTYKA DRE



OŚCIEŻNICE ORAZ OPASKI REGULOWANE T63/K63 *

rozmiar kasety 60-100 H1 standard	KASETA POJEDYNCZA, LUCE, EWOLUTO	KASETA PODWÓJNA, LUCE PODWÓJNA, EWOLUTO PODWÓJNA	KASETA TELESKOPOWA	KASETA TELESKOPOWA PODWÓJNA	KASETA ZACHODZĄCA
	rozmiar 60-100	rozmiar 60-100	rozmiar 60-100	rozmiar 60-100	rozmiar 60-100
	cena	cena	cena	cena	cena
Ościeżnica DRE CELL / 3D	570 zł netto 701,10 zł brutto	690 zł netto 848,70 zł brutto	770 zł netto 947,10 zł brutto	870 zł netto 1070,10 zł brutto	1200 zł netto 1476 zł brutto

Kolorystyka laminatów DRE CELL / 3D str.:108.

OŚCIEŻNICE ORAZ OPASKI REGULOWANE T63/K63 *

rozmiar kasety 60-100 H1 standard	KASETA POJEDYNCZA, LUCE, EWOLUTO	KASETA PODWÓJNA, LUCE PODWÓJNA, EWOLUTO PODWÓJNA	KASETA TELESKOPOWA	KASETA TELESKOPOWA PODWÓJNA	KASETA ZACHODZĄCA
	rozmiar 60-100	rozmiar 60-100	rozmiar 60-100	rozmiar 60-100	rozmiar 60-100
	cena	cena	cena	cena	cena
LAKIER WODNY	735 zł netto 904,05 zł brutto	880 zł netto 1082,40 zł brutto	890 zł netto 1094,70 zł brutto	990 zł netto 1217,70 zł brutto	1365 zł netto 1678,95 zł brutto

Kolorystyka LAKIERÓW WODNYCH DRE str.: 105.

OŚCIEŻNICE ORAZ OPASKI REGULOWANE T63/K63 *

rozmiar kasety 60-100 H1 standard	KASETA POJEDYNCZA, LUCE, EWOLUTO	KASETA PODWÓJNA, LUCE PODWÓJNA, EWOLUTO PODWÓJNA	KASETA TELESKOPOWA	KASETA TELESKOPOWA PODWÓJNA	KASETA ZACHODZĄCA
	rozmiar 60-100	rozmiar 60-100	rozmiar 60-100	rozmiar 60-100	rozmiar 60-100
	cena	cena	cena	cena	cena
FORNIR NATURALNY	830 zł netto 1020,90 zł brutto	945 zł netto 1162,35 zł brutto	905 zł netto 1113,15 zł brutto	1040 zł netto 1279,20 zł brutto	1370 zł netto 1685,10 zł brutto

Kolorystyka FORNIRÓW NATURALNYCH DRE str.: 105.

Dodatkowy tunel:

Ościeżnice o zwiększonej grubości ściany o ponad 20 mm w stosunku do standardu liczymy jako tunel.
Cena za każde dodatkowe 10 mm:

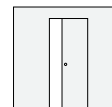
LAMINAT DRE CELL / 3D	do kasety pojedynczej, zachodzącej	24 zł netto 29,52 zł brutto	do kasety podwójnej, teleskopowej	35 zł netto 43,05 zł brutto	do kasety teleskopowej podwójnej	46 zł netto 56,58 zł brutto
FORNIR	do kasety pojedynczej, zachodzącej	29 zł netto 35,67 zł brutto	do kasety podwójnej, teleskopowej	39 zł netto 47,97 zł brutto	do kasety teleskopowej podwójnej	49 zł netto 60,27 zł brutto
MALOWANE lakier wodny DRE	do kasety pojedynczej, zachodzącej	34 zł netto 41,82 zł brutto	do kasety podwójnej, teleskopowej	41 zł netto 50,43 zł brutto	do kasety teleskopowej podwójnej	49 zł netto 60,27 zł brutto

- ▶ OPASKI MASKUJĄCE W STANDARDZIE DOCIĘTE SĄ POD KĄTEM 45 stopni.
- ▶ DOPŁATA: OPASKI REGULOWANE 80 mm +15% do ceny ościeżnicy.
- ▶ STANDARDOWA DŁUGOŚĆ PIÓRA OPASKI MASKUJĄCEJ 26 mm.

OŚCIEŻNICE I OPASKI MASKUJĄCE

ECLISSE / INVADO

KOLORYSTYKA INVADO



OŚCIEŻNICE ORAZ OPASKI REGULOWANE 60 mm

rozmiar kasety 60-100 H1 standard	KASETA POJEDYNCZA, LUCE, EWOLUTO	KASETA PODWÓJNA, LUCE PODWÓJNA, EWOLUTO PODWÓJNA	KASETA TELESKOPOWA	KASETA TELESKOPOWA PODWÓJNA	KASETA ZACHODZĄCA
	rozmiar 60-100	rozmiar 60-100	rozmiar 60-100	rozmiar 60-100	rozmiar 60-100
	cena	cena	cena	cena	cena
FOLIA ENDURO ENDURO PLUS ENDURO 3D	440 zł netto 541,20 zł brutto	540 zł netto 664,20 zł brutto	645 zł netto 793,35 zł brutto	745 zł netto 916,35 zł brutto	850 zł netto 1045,50 zł brutto

Kolorostyka laminatów INVADO str. 106.

OŚCIEŻNICE ORAZ OPASKI REGULOWANE 60 mm

rozmiar kasety 60-100 H1 standard	KASETA POJEDYNCZA, LUCE, EWOLUTO	KASETA PODWÓJNA, LUCE PODWÓJNA, EWOLUTO PODWÓJNA	KASETA TELESKOPOWA	KASETA TELESKOPOWA PODWÓJNA	KASETA ZACHODZĄCA
	rozmiar 60-100	rozmiar 60-100	rozmiar 60-100	rozmiar 60-100	rozmiar 60-100
	cena	cena	cena	cena	cena
EKO FORNIR	470 zł netto 578,10 zł brutto	570 zł netto 701,10 zł brutto	680 zł netto 836,40 zł brutto	780 zł netto 959,40 zł brutto	895 zł netto 1100,85 zł brutto

Kolorostyka EKO FORNIRÓW INVADO str. 106.

OŚCIEŻNICE ORAZ OPASKI REGULOWANE 60 mm

rozmiar kasety 60-100 H1 standard	KASETA POJEDYNCZA, LUCE, EWOLUTO	KASETA PODWÓJNA, LUCE PODWÓJNA, EWOLUTO PODWÓJNA	KASETA TELESKOPOWA	KASETA TELESKOPOWA PODWÓJNA	KASETA ZACHODZĄCA
	rozmiar 60-100	rozmiar 60-100	rozmiar 60-100	rozmiar 60-100	rozmiar 60-100
	cena	cena	cena	cena	cena
LAMINAT CPL	660 zł netto 811,80 zł brutto	780 zł netto 959,40 zł brutto	960 zł netto 1180,80 zł brutto	1100 zł netto 1353,00 zł brutto	1270 zł netto 1562,10 zł brutto

Kolorostyka laminatów CPL INVADO str. 106.

Dodatkowy tunel:

Ościeżnice o zwiększonej grubości ściany o ponad 20 mm w stosunku do standardu liczymy jako tunel.
Cena za każde dodatkowe 10 mm:

LAMINATY	do kasety pojedynczej, zachodzącej	25 zł netto 30,75 zł brutto	do kasety podwójnej	35 zł netto 43,05 zł brutto	do kasety teleskopowej podwójnej	45 zł netto 55,35 zł brutto
ECO FORNIRY	do kasety pojedynczej, zachodzącej	30 zł netto 36,90 zł brutto	do kasety podwójnej	39 zł netto 47,97 zł brutto	do kasety teleskopowej podwójnej	48 zł netto 59,04 zł brutto
LAMINAT CPL	do kasety pojedynczej, zachodzącej	35 zł netto 43,05 zł brutto	do kasety podwójnej	45 zł netto 55,35 zł brutto	do kasety teleskopowej podwójnej	65 zł netto 79,95 zł brutto

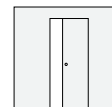
▶ OPASKI MASKUJĄCE W STANDARDZIE DOCIĘTE SĄ POD KĄTEM 45 stopni.

▶ DOPŁATA DO CENY OŚCIEŻNICY: OPASKI REGULOWANE 80 mm +15%.

▶ STANDARDOWA DŁUGOŚĆ PIÓRA OPASKI MASKUJĄCEJ 26 mm.

OŚCIEŻNICE I OPASKI MASKUJĄCE

ECLISSE / CENTURION KOLORYSTYKA CENTURION



OŚCIEŻNICE ORAZ OPASKI REGULOWANE 60 mm

rozmiar kasety 60-100 H1 standard	KASETA POJEDYNCZA, LUCE, EWOLUTO	KASETA PODWÓJNA, LUCE PODWÓJNA, EWOLUTO PODWÓJNA	KASETA TELESKOPOWA	KASETA TELESKOPOWA PODWÓJNA	KASETA ZACHODZĄCA
	rozmiar 60-100	rozmiar 60-100	rozmiar 60-100	rozmiar 60-100	rozmiar 60-100
	cena	cena	cena	cena	cena
LAMINAT CENTURION	495 zł netto 608,85 zł brutto	600 zł netto 738 zł brutto	670 zł netto 824,10 zł brutto	770 zł netto 947,10 zł brutto	890 zł netto 1094,70 zł brutto

Kolorostyka LAMINATÓW CENTURION str. 110.

Dodatkowy tunel:

Ościeżnice o zwiększonej grubości ściany o ponad 20 mm w stosunku do standardu liczymy jako tunel.
Cena za każde dodatkowe 10 mm:

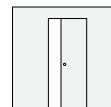
LAMINATY	do kasety pojedynczej, zachodzącej	25 zł netto 30,75 zł brutto	do kasety podwójnej, teleskopowej	35 zł netto 43,05 zł brutto	do kasety teleskopowej podwójnej	45 zł netto 55,35 zł brutto
----------	------------------------------------	--------------------------------	-----------------------------------	--------------------------------	----------------------------------	--------------------------------

- ▶ OPASKI MASKUJĄCE W STANDARDZIE DOCIĘTE SĄ POD KĄTEM 45 stopni.
- ▶ DOPLATA: OPASKI REGULOWANE 80 mm +15% do ceny ościeżnicy.
- ▶ STANDARDOWA DŁUGOŚĆ PIÓRA OPASKI MASKUJĄCEJ 26 mm.

OŚCIEŻNICE I OPASKI MASKUJĄCE

ECLISSE / CLASSEN

KOLORYSTYKA CLASSEN / ERKADO



OŚCIEŻNICE ORAZ OPASKI REGULOWANE 60 mm

rozmiar kasety 60-100 H1 standard	KASETA POJEDYNCZA, LUCE, EWOLUTO	KASETA PODWÓJNA, LUCE PODWÓJNA, EWOLUTO PODWÓJNA	KASETA TELESKOPOWA	KASETA TELESKOPOWA PODWÓJNA	KASETA ZACHODZĄCA
	rozmiar 60-100	rozmiar 60-100	rozmiar 60-100	rozmiar 60-100	rozmiar 60-100
	cena	cena	cena	cena	cena
LAMINAT CLASSEN / ERKADO	515 zł netto 633,45 zł brutto	580 zł netto 713,40 zł brutto	630 zł netto 774,90 zł brutto	730 zł netto 897,90 zł brutto	980 zł netto 1205,40 zł brutto

Kolorostyka LAMINATÓW CLASSEN str. 107.

Kolorostyka LAMINATÓW ERKADO str. 108.

Dodatkowy tunel:

Ościeżnice o zwiększonej grubości ściany o ponad 20 mm w stosunku do standardu liczymy jako tunel.
Cena za każde dodatkowe 10 mm:

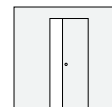
LAMINATY	do kasety pojedynczej, zachodzącej	25 zł netto 30,75 zł brutto	do kasety podwójnej, teleskopowej	35 zł netto 43,05 zł brutto	do kasety teleskopowej podwójnej	45 zł netto 55,35 zł brutto
----------	--	--------------------------------	---	--------------------------------	--	--------------------------------

- ▶ OPASKI MASKUJĄCE W STANDARDZIE DOCIĘTE SĄ POD KĄTEM 45 stopni.
- ▶ DOPŁATA: OPASKI REGULOWANE 80 mm +15% do ceny ościeżnicy.
- ▶ STANDARDOWA DŁUGOŚĆ PIÓRA OPASKI MASKUJĄCEJ ERKADO - 26 mm / CLASSEN 41 mm.

OŚCIEŻNICE I OPASKI MASKUJĄCE

ECLISSE / INTENSO

KOLORYSTYKA INTENSO



OŚCIEŻNICE ORAZ OPASKI REGULOWANE 70 mm

rozmiar kasety 60-100 H1 standard	KASETA POJEDYNCZA, LUCE, EWOLUTO	KASETA PODWÓJNA, LUCE PODWÓJNA, EWOLUTO PODWÓJNA	KASETA TELESKOPOWA	KASETA TELESKOPOWA PODWÓJNA	KASETA ZACHODZĄCA
	rozmiar 60-100	rozmiar 60-100	rozmiar 60-100	rozmiar 60-100	rozmiar 60-100
	cena	cena	cena	cena	cena
LAMINAT INTENSO	500 zł netto 615 zł brutto	600 zł netto 738 zł brutto	710 zł netto 873,30 zł brutto	810 zł netto 996,30 zł brutto	950 zł netto 1168,50 zł brutto

Kolorostyka LAMINATÓW INTENSO str. 109.

Dodatkowy tunel:

Ościeżnice o zwiększonej grubości ściany o ponad 20 mm w stosunku do standardu liczymy jako tunel.

LAMINATY	do kasety pojedynczej, zachodzącej	25 zł netto 30,75 zł brutto	do kasety podwójnej, teleskopowej	35 zł netto 43,05 zł brutto	do kasety teleskopowej podwójnej	45 zł netto 55,35 zł brutto
----------	------------------------------------	--------------------------------	-----------------------------------	--------------------------------	----------------------------------	--------------------------------

▶ OPASKI MASKUJĄCE 70 mm.

▶ OPASKI MASKUJĄCE W STANDARDZIE DOCIĘTE SĄ POD KĄTEM 45 stopni.

▶ STANDARDOWA DŁUGOŚĆ PIÓRA OPASKI MASKUJĄCEJ 26 mm.

ECLISSE ZAMKI I UCHWYTY

do drzwi drewnianych











ZAMKI I UCHWYTY

DO DRZWI DREWNIANYCH




KOLEKCJA PODSTAWOWA

ROZETA OKRĄGŁA						
		ZŁOTY POŁYSK	ZŁOTY MAT (PATYNA)	SREBRNY POŁYSK	SREBRNY MAT (SATYNA)	CZARNY (MAT)
		CENA	CENA	CENA	CENA	CENA
UCHWYT BEZ ZAMKA		68 zł netto	68 zł netto	68 zł netto	68 zł netto	68 zł netto
		83,64 zł brutto	83,64 zł brutto	83,64 zł brutto	83,64 zł brutto	83,64 zł brutto
ZAMEK NA KLUCZ		147 zł netto	147 zł netto	147 zł netto	147 zł netto	147 zł netto
		180,81 zł brutto	180,81 zł brutto	180,81 zł brutto	180,81 zł brutto	180,81 zł brutto
ZAMEK WC		147 zł netto	147 zł netto	147 zł netto	147 zł netto	147 zł netto
		180,81 zł brutto	180,81 zł brutto	180,81 zł brutto	180,81 zł brutto	180,81 zł brutto

ROZETA KWADRATOWA						
		ZŁOTY POŁYSK	ZŁOTY MAT (PATYNA)	SREBRNY POŁYSK	SREBRNY MAT (SATYNA)	CZARNY (MAT)
		CENA	CENA	CENA	CENA	CENA
UCHWYT BEZ ZAMKA		89 zł netto	89 zł netto	89 zł netto	89 zł netto	89 zł netto
		109,47 zł brutto	109,47 zł brutto	109,47 zł brutto	109,47 zł brutto	109,47 zł brutto
ZAMEK NA KLUCZ		155 zł netto	155 zł netto	155 zł netto	155 zł netto	155 zł netto
		190,65 zł brutto	190,65 zł brutto	190,65 zł brutto	190,65 zł brutto	190,65 zł brutto
ZAMEK WC		155 zł netto	155 zł netto	155 zł netto	155 zł netto	155 zł netto
		190,65 zł brutto	190,65 zł brutto	190,65 zł brutto	190,65 zł brutto	190,65 zł brutto

ZAMKI I UCHWYTY

DO DRZWI DREWNIANYCH KOLEKCJA PODSTAWOWA

ROZETA OWALNA		ZŁOTY POŁYSK	ZŁOTY MAT (PATYNA)	SREBRNY POŁYSK	SREBRNY MAT (SATYNA)	CZARNY (MAT)
		CENA	CENA	CENA	CENA	CENA
UCHWYT BEZ ZAMKA		86 zł netto	86 zł netto	86 zł netto	86 zł netto	86 zł netto
		105,78 zł brutto	105,78 zł brutto	105,78 zł brutto	105,78 zł brutto	105,78 zł brutto
ZAMEK NA KLUCZ		160 zł netto	160 zł netto	160 zł netto	160 zł netto	160 zł netto
		196,80 zł brutto	196,80 zł brutto	196,80 zł brutto	196,80 zł brutto	196,80 zł brutto
ZAMEK WC		160 zł netto	160 zł netto	160 zł netto	160 zł netto	160 zł netto
		196,80 zł brutto	196,80 zł brutto	196,80 zł brutto	196,80 zł brutto	196,80 zł brutto

UCHWYT MAGNETYCZNY (55 x 115 mm)



PATYNA MAT	CHROM SZCZOTKOWANY	CHROM POŁYSK	KOLOR CZARNY (MAT)
CENA	CENA	CENA	CENA
170 zł netto	170 zł netto	170 zł netto	170 zł netto
209,10 zł brutto	209,10 zł brutto	209,10 zł brutto	209,10 zł brutto






ZAMEK HAKOWY NA WKŁADKĘ PATENTOWĄ	
CHROM POŁYSK / MAT	
netto	brutto
160 zł	196,80 zł


▶ ROZETA OWALNA ZAMEK WC - BRAK MOŻLIWOŚCI CAŁKOWITEGO CHOWANIA SIĘ SKRZYDŁA W KASETĘ.


ZAMKI I UCHWYTY

DO DRZWI DREWNIANYCH

KOLEKCJA PODSTAWOWA

UCHWYT 32 x 190 mm (PARA)		NIKIEL SZCZOTKOWANY	CHROM SZCZOTKOWANY	CZARNY
		CENA	CENA	CENA
UCHWYT BEZ ZAMKA		305 zł netto	305 zł netto	305 zł netto
		375,15 zł brutto	375,15 zł brutto	375,15 zł brutto
ZAMEK NA KLUCZ		360 zł netto	360 zł netto	nie występuje
		442,80 zł brutto	442,80 zł brutto	nie występuje
ZAMEK WC		400 zł netto	400 zł netto	nie występuje
		492 zł brutto	492 zł brutto	nie występuje

UCHWYT 32 x 150 mm (PARA)		NIKIEL SZCZOTKOWANY	CHROM SZCZOTKOWANY	CZARNY
		CENA	CENA	CENA
UCHWYT BEZ ZAMKA		255 zł netto	255 zł netto	255 zł netto
		313,65 zł brutto	313,65 zł brutto	313,65 zł brutto

UCHWYT 55 x 135 mm (PARA)		SZLIFOWANA STAL NIERDZEWNA / SREBRNY POŁYSK		
		CENA		
UCHWYT BEZ ZAMKA		190 zł netto		
		233,70 zł brutto		

▶ UCHWYTY 32x150 mm, 32x190 mm ORAZ ZAMKI 32x190 mm - BRAK MOŻLIWOŚCI ZASTOSOWANIA DO LUSTRA I LAKOBELU.

▶ ZAMEK WC 32x190, BRAK MOŻLIWOŚCI CAŁKOWITEGO CHOWANIA SIĘ SKRZYDŁA W KASECIE.

▶ ZAMEK ORAZ BLACHA ZACZEPOWA WYSTĘPUJĄ TYLKO W ODCIENIU SREBRNA SATYNA I ODBIEGAJĄ KOLORYSTYCZNIE OD UCHWYTÓW.

ZAMKI I UCHWYTY

DO DRZWI DREWNIANYCH CASSIOPEA

ROZETA OKRĄGŁA ø65 mm

ROZETA KWADRATOWA 65x65 mm



UCHWYT BEZ ZAMKA

CHROM SATYNA		RAL 9010		CHROM SATYNA		RAL 9010	
netto	brutto	netto	brutto	netto	brutto	netto	brutto
180 zł	221,40 zł	285 zł	350,55 zł	220 zł	270,60 zł	320 zł	393,60 zł



ZAMEK NA KLUCZ

CHROM SATYNA		RAL 9010		CHROM SATYNA		RAL 9010	
netto	brutto	netto	brutto	netto	brutto	netto	brutto
270 zł	332,10 zł	450 zł	553,50 zł	300 zł	369 zł	430 zł	528,90 zł



ZAMEK WC

CHROM SATYNA		RAL 9010		CHROM SATYNA		RAL 9010	
netto	brutto	netto	brutto	netto	brutto	netto	brutto
310 zł	381,30 zł	390 zł	479,70 zł	340 zł	418,20 zł	490 zł	602,70 zł

ZAMKI I UCHWYTY

DO DRZWI DREWNIANYCH | ECLISSE 40+one

ROZETA KWADRATOWA



UCHWYT BEZ ZAMKA

CHROM SATYNA

CHROM POŁYSK

GRAFIT MAT

POŁYSK CZARNA PERŁA

Cena na indywidualne zapytanie. Skontaktuj się z biurem sprzedaży.



ZAMEK Z ROZETĄ NA KLUCZ

CHROM SATYNA

CHROM POŁYSK

GRAFIT MAT

POŁYSK CZARNA PERŁA

Cena na indywidualne zapytanie. Skontaktuj się z biurem sprzedaży.



ZAMEK Z ROZETĄ WC

CHROM SATYNA

CHROM POŁYSK

GRAFIT MAT

POŁYSK CZARNA PERŁA

Cena na indywidualne zapytanie. Skontaktuj się z biurem sprzedaży.

ZAMKI I UCHWYTY

DO DRZWI DREWNIANYCH

COVER PLATES



Zastosowanie do drzwi drewnianych pojedynczych oraz podwójnych.

Idealne rozwiązanie do drzwi podwójnych. Uchwyt nie wystaje poza krawędź drzwi.



CHROM POŁYSK		CHROM SATYNA	
netto	brutto	netto	brutto
55 zł	67,65 zł	55 zł	67,65 zł

NAPARSTEK



CHROM POŁYSK / SATYNA		CHROM POŁYSK / SATYNA	
netto	brutto	netto	brutto
20 zł	24,60 zł	20 zł	24,60 zł

Naparstek nie jest przeznaczony do drzwi podwójnych.

W przypadku o zapytanie o inną kolorystykę prosimy o kontakt z działem handlowym.

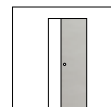
ECLISSE DRZWI CAŁOSZKLANE



DRZWI - CAŁOSZKLANE

PRZESUWNE

DECORMAT / PRZEZROCZYSTA



SZKŁO FLOAT				
ROZMIAR KASETY	SATYNA DECORMAT		TAFLA PRZEZROCZYSTA	
	GRUBOŚĆ 8 mm	GRUBOŚĆ 10 mm	GRUBOŚĆ 8 mm	GRUBOŚĆ 10 mm
60	890 zł netto 1094,70 zł brutto	970 zł netto 1193,10 zł brutto	800 zł netto 984,00 zł brutto	850 zł netto 1045,50 zł brutto
70	1040 zł netto 1279,20 zł brutto	1130 zł netto 1389,90 zł brutto	940 zł netto 1156,20 zł brutto	990 zł netto 1217,70 zł brutto
80	1180 zł netto 1451,40 zł brutto	1230 zł netto 1512,90 zł brutto	1070 zł netto 1316,10 zł brutto	1140 zł netto 1402,20 zł brutto
90	1330 zł netto 1635,90 zł brutto	1460 zł netto 1795,80 zł brutto	1210 zł netto 1488,30 zł brutto	1280 zł netto 1574,40 zł brutto
100	1480 zł netto 1820,40 zł brutto	1620 zł netto 1992,60 zł brutto	1340 zł netto 1648,20 zł brutto	1420 zł netto 1746,60 zł brutto

SZKŁO OPTI WHITE				
ROZMIAR KASETY	SATYNA DECORMAT		TAFLA PRZEZROCZYSTA	
	GRUBOŚĆ 8 mm	GRUBOŚĆ 10 mm	GRUBOŚĆ 8 mm	GRUBOŚĆ 10 mm
60	990 zł netto 1217,70 zł brutto	1080 zł netto 1328,40 zł brutto	890 zł netto 1094,70 zł brutto	950 zł netto 1168,50 zł brutto
70	1150 zł netto 1414,50 zł brutto	1260 zł netto 1549,80 zł brutto	1020 zł netto 1254,60 zł brutto	1110 zł netto 1365,30 zł brutto
80	1310 zł netto 1611,30 zł brutto	1440 zł netto 1771,20 zł brutto	1170 zł netto 1439,10 zł brutto	1260 zł netto 1549,80 zł brutto
90	1480 zł netto 1820,40 zł brutto	1620 zł netto 1992,60 zł brutto	1310 zł netto 1611,30 zł brutto	1420 zł netto 1746,60 zł brutto
100	1640 zł netto 2017,20 zł brutto	1800 zł netto 2214,00 zł brutto	1460 zł netto 1795,80 zł brutto	1580 zł netto 1943,40 zł brutto

▶ PIASKOWANIE JEDNOSTRONNE NA TAFLI W/G KATALOGU ECLISSE - 650 zł netto / 799,50 zł brutto.

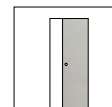
▶ TAFLE SZKLANE O WYMIARACH NIESTANDARDOWYCH - WYCENA INDYWIDUALNA **UWAGA:GRUBOŚĆ TAFLI 10mm.**

▶ TAFLE SZKLANE DO KASET PODWÓJNYCH - CENA TAFLI x2.

DRZWI - CAŁOSZKLANE

PRZESUWNE

DECORMAT / ANTISOL



ROZMIAR KASETY	DECORMAT GRAFIT		TAFLA PRZEZROCZYSTA GRAFITOWA	
	GRUBOŚĆ 8 mm	GRUBOŚĆ 10 mm	GRUBOŚĆ 8 mm	GRUBOŚĆ 10 mm
60	1060 zł netto 1303,80 zł brutto	1220 zł netto 1500,60 zł brutto	960 zł netto 1180,80 zł brutto	1120 zł netto 1377,60 zł brutto
70	1230 zł netto 1512,90 zł brutto	1430 zł netto 1758,90 zł brutto	1120 zł netto 1377,60 zł brutto	1300 zł netto 1599,00 zł brutto
80	1410 zł netto 1734,30 zł brutto	1630 zł netto 2004,90 zł brutto	1280 zł netto 1574,40 zł brutto	1490 zł netto 1832,70 zł brutto
90	1580 zł netto 1943,40 zł brutto	1840 zł netto 2263,20 zł brutto	1440 zł netto 1771,20 zł brutto	1670 zł netto 2054,10 zł brutto
100	1760 zł netto 2164,80 zł brutto	2040 zł netto 2509,20 zł brutto	1600 zł netto 1968,00 zł brutto	1860 zł netto 2287,80 zł brutto

ROZMIAR KASETY	TAFLA PRZEZROCZYSTA BRĄZOWA	
	GRUBOŚĆ 8 mm	GRUBOŚĆ 10 mm
60	960 zł netto 1180,80 zł brutto	1220 zł netto 1500,60 zł brutto
70	1120 zł netto 1377,60 zł brutto	1430 zł netto 1758,90 zł brutto
80	1280 zł netto 1574,40 zł brutto	1630 zł netto 2004,90 zł brutto
90	1440 zł netto 1771,20 zł brutto	1840 zł netto 2263,20 zł brutto
100	1600 zł netto 1968,00 zł brutto	2040 zł netto 2509,20 zł brutto

▶ PIASKOWANIE JEDNOSTRONNE NA TAFLI W/G KATALOGU ECLISSE - 650 zł netto / 799,50 zł brutto.

▶ TAFLE SZKLANE O WYMIARACH NIESTANDARDOWYCH - WYCENA INDYWIDUALNA **UWAGA: GRUBOŚĆ TAFLI 10mm.**

▶ TAFLE SZKLANE DO KASET PODWÓJNYCH - CENA TAFLI x2.


DRZWI - CAŁOSZKLANE

PRZESUWNE

PRZYKŁADOWE WZORY



AQUA



AQUA MARINA



ALGHE



BLOW




BOLLE




CANNE AL VENTO



CROSSING



CUNEGONDA



CUNEI



DEDALO




FALL



GEO




GREEN




HAYLIN




IBISCUS



IBISCUS 2



INFINITO



INTERRUZIONE

▶ PIASKOWANIE JEDNOSTRONNE NA TAFLE W/G KATALOGU ECLISSE - 650 zł netto / 799,50 zł brutto.


▶ TAFLE SZKLANE O WYMIARACH NIESTANDARDOWYCH - WYCENA INDYWIDUALNA **UWAGA:GRUBOŚĆ TAFLI 10mm.**

▶ TAFLE SZKLANE DO KASET PODWÓJNYCH - CENA TAFLI x2.

DRZWI - CAŁOSZKLANE

PRZESUWNE

PRZYKŁADOWE WZORY




MACHU PICCHU



MIRAGE




NIK



OPALE



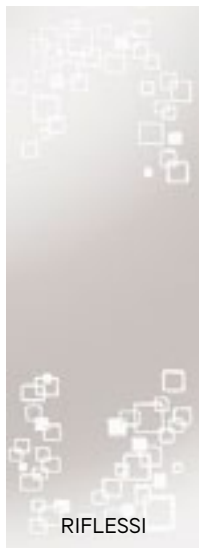
PULL



QUATRY



REGOLA



RIFLESSI



SHANGHAI



SPACE AGE 1



SPACE AGE




SPRING



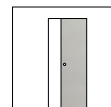
TRAME



TRIA



TROPICI





UCHWYT

THERA*	MYRTA	KOS
		
CHROM POŁYSK / CHROM MAT	CHROM POŁYSK / CHROM MAT	CHROM MAT
CENA	CENA	CENA
890 zł netto 1094,70 zł brutto	570 zł netto 701,10 zł brutto	350 zł netto 430,50 zł brutto

UCHWYT / ZAMEK HAKOWY

PROSTOKĄT	ZAMEK HAKOWY
	
STAL NIERDZEWNA MAT	KOLOR SREBRNY MAT, ANODA (MODEL 1) DO TAFLI 10 mm
CENA	CENA
280 zł netto 344,40 zł brutto	620 zł netto 762,60 zł brutto

UCHWYT / ZAMEK

Z CYLINDREM	BEZ CYLINDRA
	
CHROM POŁYSK / CHROM MAT	CHROM POŁYSK / CHROM MAT
CENA	CENA
980 zł netto 1 205,40 zł brutto	980 zł netto 1 205,40 zł brutto

► SKRZYDŁO SZKLANE Z ZAMKIEM / UCHWYTEM (WYJĄTEK "THERA") - BRAK MOŻLIWOŚCI CAŁKOWITEGO CHOWANIA SIĘ SKRZYDŁA W KASETĘ.

OKUCIA

DO TAFLI SZKLANEJ

PRZESUWNE

UCHWYT

RELING

RELING KWADRAT C

RELING KWADRAT T



STAL NIERDZEWNA MAT

STAL NIERDZEWNA / CZARNY

STAL NIERDZEWNA

DŁUGOŚĆ

CENA

CENA

CENA

300 mm

94 zł netto
115,62 zł brutto

212 zł netto
260,76 zł brutto

210 zł netto
258,30 zł brutto

425 mm

240 zł netto
295,20 zł brutto

600 mm

270 zł netto
332,10 zł brutto

1000 mm

380 zł netto
467,40 zł brutto

1800 mm

610 zł netto
750,30 zł brutto

UCHWYT

PROSTOKĄT 50 x 152 mm

KWADRAT 75 x 75 mm

OKRĄGŁY 58 mm / 68 mm



STAL NIERDZEWNA SZLIFOWANA

STAL NIERDZEWNA SZLIFOWANA

STAL NIERDZEWNA MAT

CENA

CENA

CENA

CENA

280 zł netto
344,40 zł brutto

113 zł netto
138,99 zł brutto

72 zł netto
88,56 zł brutto

92 zł netto
113,16 zł brutto

DRZWI DREWNIANE LAMINOWANE


PRZYKŁADOWA KOLORYSTYKA LAMINATÓW STR: 101



1

KASETA ECLISSE POJEDYNCZA LUB PODWÓJNA DO ŚCIANY KARTON-GIPS W ROZMIARZE G60 PLUS, G70 PLUS, G80 PLUS, G90 PLUS, G100 PLUS, GG60 PLUS, GG70 PLUS, GG80 PLUS, GG90 PLUS, GG100 PLUS.

GRUBOŚĆ KASETY 100 LUB 125.



2

SKRZYDŁO PRZESUWNE W ROZMIARZE 60, 70, 80, 90, 100. RAMA WYKONANA Z DRZEWA IGLASTEGO, WYPEŁNIENIE STABILIZACYJNE „PLASTER MIODU”. RAMA WRAZ Z WYPEŁNIENIEM OKLEJONA OBUSTRONNIE PŁYTĄ HDF.



3

OŚCIEŻNICA Z OPASKAMI REGULOWANYMI WYKONANA Z PŁYTY MDF, POKRYTA OKLEINĄ DEKORACYJNĄ. OŚCIEŻNICA PRZYGOTOWANA NA GRUBOŚĆ KASETY 100 LUB 125 mm. DŁUGOŚĆ PIÓRA OPASKI = 26 mm DO SAMODZIELNEGO DOCIĘCIA NA MONTAŻU.

OPASKI 60 mm DŁUŻSZE DO DOCIĘCIA NA MONTAŻU NA KĄT 90° LUB 45°.



4

UCHWYT OKRĄGŁY W NASTĘPUJĄCYCH KOLORACH:

- SREBRNY POŁYSK
- SREBRNY MAT (SATYNA)
- ŻŁOTY POŁYSK
- ŻŁOTY MAT (PATYNA)

ZAMKI HAKOWE STANOWIĄ WYPOSAŻENIE DODATKOWE*.

ZESTAW POJEDYNCZY

1890 zł netto / 2324,70 zł brutto

ZESTAW PODWÓJNY

3300 zł netto / 4059,00 zł brutto

▶ NA ZAMÓWIENIE SZEROKOŚĆ OPASKI MASKUJĄCEJ 80 mm, DOPŁATA 50 zł netto / 61,50 zł brutto.


▶ *ZAMKI HAKOWE OKRĄGŁE DOPŁATA DO ZESTAWU 90 zł netto / 110,70 zł brutto.



1

KASETA ECLISSE POJEDYNCZA LUB PODWÓJNA DO ŚCIANY KARTON-GIPS W ROZMIARZE G60 PLUS, G70 PLUS, G80 PLUS, G90 PLUS, G100 PLUS, GG60 PLUS, GG70 PLUS, GG80 PLUS, GG90 PLUS, GG100 PLUS.

GRUBOŚĆ KASETY 100 LUB 125.



2

SKRZYDŁO PRZESUWNE W ROZMIARZE 60, 70, 80, 90, 100. RAMA WYKONANA Z DRZEWA IGLASTEGO, WYPEŁNIENIE STABILIZACYJNE „PLASTER MIODU”. RAMA WRAZ Z WYPEŁNIENIEM OKLEJONA OBUSTRONNIE PŁYTĄ HDF.



3

OŚCIEŻNICA Z OPASKAMI REGULOWANYMI WYKONANA Z PŁYTY MDF, MALOWANA RAL 9003, 9010, 9016. OŚCIEŻNICA PRZYGOTOWANA NA GRUBOŚĆ KASETY 100 LUB 125 mm. DŁUGOŚĆ PIÓRA OPASKI = 26 mm DO SAMODZIELNEGO DOCIĘCIA NA MONTAŻU. OPASKI 60 mm DŁUŻSZE DO DOCIĘCIA NA MONTAŻU NA KĄT 90° LUB 45°.



4

UCHWYT OKRĄGŁY W NASTĘPUJĄCYCH KOLORACH:

- SREBRNY POŁYSK
- SREBRNY MAT (SATYNA)
- ŻŁOTY POŁYSK
- ŻŁOTY MAT (PATYNA)

ZAMKI HAKOWE STANOWIĄ WYPOSAŻENIE DODATKOWE*.

ZESTAW POJEDYNCZY

2500 zł netto / 3075,00 zł brutto


ZESTAW PODWÓJNY

4600 zł netto / 5658,00 zł brutto

▶ NA ZAMÓWIENIE SZEROKOŚĆ OPASKI MASKUJĄCEJ 80 mm, DOPŁATA 100 zł netto / 123 zł brutto.

▶ *ZAMKI HAKOWE OKRĄGŁE DOPŁATA DO ZESTAWU 90 zł netto / 110,70 zł brutto.

▶ MALOWANE PÓŁMAT 10-12 GLOS, LAKIERY WODNE.



1

KASETA ECLISSE POJEDYNCZA LUB PODWÓJNA DO ŚCIANY KARTON-GIPS W ROZMIARZE G60 PLUS, G70 PLUS, G80 PLUS, G90 PLUS, G100 PLUS, GG60 PLUS, GG70 PLUS, GG80 PLUS, GG90 PLUS, GG100 PLUS.
GRUBOŚĆ KASETY 100 LUB 125.

UWAGA: światło przejścia zmniejsza się o 10 cm dla każdego rozmiaru ze względu na wystający uchwyt.



2


SKRZYDŁO PRZESUWNE SZKLANE SATYNA (DECORMAT) SZKŁO FLOAT 60, 70, 80, 90, 100. GRUBOŚĆ TAFLI 10 mm.

UWAGA: skrzydło szklane przewidziane w komplecie, będzie miało zastosowanie pod warunkiem zamontowania kasety dokładnie na poziomie gotowej podłogi. Jeżeli na etapie montażu kasety nie można określić poziomu podłogi, wymagany będzie pomiar z natury po zamocowaniu kasety i przesłanie formularza pomiarowego.



3

OŚCIEŻNICA Z OPASKAMI REGULOWANYMI WYKONANA Z PŁYTY MDF, MALOWANA RAL 9003,9010,9016 OŚCIEŻNICA PRZYGOTOWANA NA GRUBOŚĆ KASETY 100 LUB 125 mm. DŁUGOŚĆ PIÓRA OPASKI = 26 mm DO SAMODZIELNEGO DOCIĘCIA NA MONTAŻU.
OPASKI 60 mm DŁUŻSZE DO DOCIĘCIA NA MONTAŻU NA KĄT 90° LUB 45°.



4

UCHWYTY FREZOWANE MOCUJĄCE TAFLE SZKLANĄ



5

UCHWYT OKRĄGŁY ZE STALI NIERDZEWNEJ MAT

58 mm / 68 MM

ZESTAW POJEDYNCZY

rozmiar 60-80: 2700 zł netto / 3321,00 zł brutto
rozmiar 90-100: 2890 zł netto / 3554,70 zł brutto

ZESTAW PODWÓJNY








rozmiar 60-80: 4900 zł netto / 6027,00 zł brutto
rozmiar 90-100: 5090 zł netto / 6260,70 zł brutto

▶ *NA ZAMÓWIENIE SZEROKOŚĆ OPASKI MASKUJĄCEJ 80 mm, DOPŁATA 100 zł netto / 123 zł brutto.

▶ NA ZAMÓWIENIE WYMIANA UCHWYTU NA: RELING 300 mm, UCHWYT PROSTOKĄTNY 80 zł netto / 98,40 zł brutto.

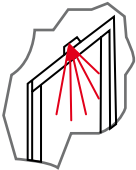







▶ **UWAGA:** ZESTAW PODWÓJNY ZAWIERA USZCZELKI DOCISKOWE (2szt.).

▶ SKRZYDŁA Z POWYŻSZYMI UCHWYTAMI NIE CHOWAJĄ SIĘ CAŁKOWICIE DO KIESZENI KASETY.

	<p>Szczotka przeciw kurzowa czarna dł. 2,1 m.</p>	<p>16,50 zł netto 20,30 zł brutto</p>
	<p>Szczotka przeciw kurzowa biała dł. 2,1 m.</p>	<p>18,00 zł netto 22,14 zł brutto</p>
	<p>Uszczelka kolor biały (montowana w nodze dobojowej ościeżnicy) dł. 2,1m, komplet 2 szt.</p>	<p>19,00 zł netto 23,37 zł brutto</p>
	<p>Uszczelka kolor brązowy (montowana w nodze dobojowej ościeżnicy) dł. 2,1m, komplet 2 szt.</p>	<p>19,00 zł netto 23,37 zł brutto</p>
	<p>Uszczelka silikonowa do tafli szklanej przezroczysta dł. 2500 - 1 szt.</p>	<p>38,00 zł netto 46,74 zł brutto</p>
	<p>profil bezpieczny do drzwi dł. 1,1 m/b.</p>	<p>14,00 zł netto 17,22 zł brutto</p>
	<p>Listwa aluminiowa anodowana montowana od czoła drzwi.</p>	<p>160,00 zł netto 196,80 zł brutto</p>

ECLISSE
AKCESORIA

	<p>Synchronizacja do kasety podwójnej oraz do systemu naściennego podwójnego (max ciężar drzwi 40kg+40kg)</p>	<p>245 zł netto 301,35 zł brutto</p>
	<p>Synchronizacja do kasety podwójnej bezościeżnicowej SYNTESIS LINE w komplecie ze spawalniczem BIAS (max ciężar drzwi 40kg+40kg)</p>	<p>450 zł netto 553,50 zł brutto</p>
	<p>Synchronizacja do kasety teleskopowej.</p>	<p>260 zł netto 319,80 zł brutto</p>
	<p>Samozamykacz (przeciwwaga) brak możliwości zastosowania spawalnicza BIAS DS.</p>	<p>290 zł netto 356,70 zł brutto</p>
	<p>Komplet wózków o wadze do 100 kg do kaset oraz systemów naściennych.</p>	<p>95 zł netto 116,85 zł brutto</p>
	<p>Komplet wózków o wadze do 150 kg do kaset oraz systemów naściennych.</p>	<p>180 zł netto 221,40 zł brutto</p>
	<p>E-motion napęd magnetyczny do kasety pojedynczej.</p>	<p>6950 zł netto 8548,50 zł brutto</p>
	<p>E-motion napęd magnetyczny do kasety podwójnej.</p>	<p>10 900 zł netto 13 407,00 zł brutto</p>

	<p>Fotokomórka do systemu motoryzacji.</p>	<p>1200 zł netto 1476 zł brutto</p>
	<p>Pilot do systemu motoryzacji.</p>	<p>700 zł netto 861 zł brutto</p>
	<p>Spowalniacz jednokierunkowy BIAS do drzwi drewnianych i szklanych. Montowany w szynie aluminiowej.</p>	<p>185 zł netto 227,55 zł brutto</p>
<p>Uwaga: spowalniacz montowany w szynie aluminiowej przed zakupem skontaktuj się z działem technicznym.</p>		
	<p>Spowalniacz dwukierunkowy BIAS DS do drzwi drewnianych i szklanych. Montowany w szynie aluminiowej. Uwaga: możliwość zainstalowania spowalniacza: -w skrzydłach drewnianych SYNTESIS od rozmiaru 70 -w skrzydłach drewnianych STANDARD od rozmiaru 80 -w skrzydłach szklanych od rozmiaru 80 zachowując rozstaw pomiędzy osiami klem min 560 mm (wózki 100 kg)</p>	<p>280 zł netto 344,40 zł brutto</p>
	<p>BIAS UP Spowalniacz montowany na zewnątrz skrzydła.</p>	<p>150 zł netto 184,50 zł brutto</p>
	<p>Push Pull C do kasety ościeżnicowej - kolekcji klasycznej. Uwaga: waga skrzydła do 40 kg. Możliwość zastosowania tylko ze spowalniaczem BIAS jednokierunkowym.</p>	<p>125 zł netto 153,75 zł brutto</p>
	<p>Push Pull S do kasety bezościeżnicowej - SYNTESIS LINE Uwaga: waga skrzydła do 40 kg. Możliwość zastosowania tylko ze spowalniaczem BIAS jednokierunkowym.</p>	<p>125 zł netto 153,75 zł brutto</p>
	<p>System VITRO do tafli szklanej.</p>	<p>750 zł netto 922,50 zł brutto</p>

	Uchwyty aluminiowe frezowane do mocowania tafli szklanej w kasecie oraz systemie naściennym do 80 kg (komplet). Przy zamówieniu należy podać grubość tafli: 8 lub 10 mm.	335 zł netto 412,05 zł brutto
	Uchwyty uniwersalne na ścisk do mocowania tafli szklanej w kasecie oraz systemie naściennym do 80 kg. (komplet)	310 zł netto 381,30 zł brutto
	Uchwyty wzmacnione aluminiowe do tafli szklanej w kasecie oraz systemie naściennym do 120 kg. (komplet)	340 zł netto 418,20 zł brutto
	Rzep 3M do maskownic VITRO. 1 szt = 20 cm	55 zł netto 67,65 zł brutto
	Prowadnik do drzwi szklanych plastikowy.	16 zł netto 19,68 zł brutto
	Prowadnik ze stali nierdzewnej do drzwi szklanych (model 2).	47 zł netto 57,81 zł brutto



System przesuwny sufitowy opracowany aby oddzielić lub połączyć dwa pomieszczenia.

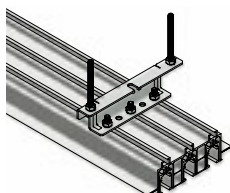
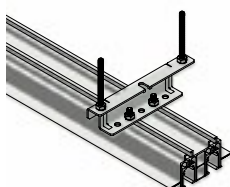
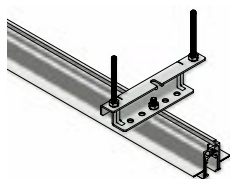
Profil aluminiowy bazowy montowany jest do betonowego stropu za pomocą stalowych chwytaków.

Szyny aluminiowe mogą być zlicowane z sufitem podwieszanym tworząc jedną całość.

Całość konstrukcji aluminiowej jest anodowana.

Dostępne w wersji POJEDYNCZEJ, PODWÓJNEJ oraz POTRÓJNEJ dla max. długości systemu L = 6000 mm.

- ▶ Możliwość instalacji spowalniaczy ECLISSE BIAS® jednokierunkowy i ECLISSE BIAS® DS dwukierunkowy.
- ▶ Tylko do drzwi drewnianych o grubości od 40 do 44 mm.
- ▶ Dostępne dla paneli drzwiowych o wadze do 150 kg.



ZESTAW JEDNOSZYNOWY

długość < 3000 mm	OKUCIA 100 KG	850 zł netto / 1045,50 zł brutto
	OKUCIA 150 KG	900 zł netto / 1107,00 zł brutto
długość 3001 - 6000 mm	OKUCIA 100 KG	1350 zł netto / 1660,50 zł brutto
	OKUCIA 150 KG	1400 zł netto / 1722,00 zł brutto

ZESTAW DWUSZYNOWY

długość < 3000 mm	OKUCIA 100 KG	1150 zł netto / 1414,50 zł brutto
	OKUCIA 150 KG	1250 zł netto / 1537,50 zł brutto
długość 3001 - 6000 mm	OKUCIA 100 KG	1950 zł netto / 2398,50 zł brutto
	OKUCIA 150 KG	1990 zł netto / 2447,70 zł brutto

ZESTAW TRÓJSZYNOWY

długość < 3000 mm	OKUCIA 100 KG	1630 zł netto / 2004,90 zł brutto
	OKUCIA 150 KG	1770 zł netto / 2177,10 zł brutto
długość 3001 - 6000 mm	OKUCIA 100 KG	2800 zł netto / 3444,00 zł brutto
	OKUCIA 150 KG	2950 zł netto / 3628,50 zł brutto

KOD	SYSTEMY NAŚCIENNE DO DRZWI DREWNIANYCH WAGA SKRZYDŁA DO 80 KG	CENA
SN60	SZYNA DŁUGOŚCI 1300 MM, WÓZKI DO 80 KG, MOCOWANIE DO ŚCIANY	130 zł netto 156,90 zł brutto
SN70	SZYNA DŁUGOŚCI 1500 MM, WÓZKI DO 80 KG, MOCOWANIE DO ŚCIANY	130 zł netto 156,90 zł brutto
SN80	SZYNA DŁUGOŚCI 1700 MM, WÓZKI DO 80 KG, MOCOWANIE DO ŚCIANY	140 zł netto 172,20 zł brutto
SN90	SZYNA DŁUGOŚCI 1900 MM, WÓZKI DO 80 KG, MOCOWANIE DO ŚCIANY	140 zł netto 172,20 zł brutto
SN100	SZYNA DŁUGOŚCI 2000 MM, WÓZKI DO 80 KG, MOCOWANIE DO ŚCIANY	140 zł netto 172,20 zł brutto
SN110	SZYNA DŁUGOŚCI 2300 MM, WÓZKI DO 80 KG, MOCOWANIE DO ŚCIANY	160 zł netto 196,80 zł brutto
SN120	SZYNA DŁUGOŚCI 2500 MM, WÓZKI DO 80 KG, MOCOWANIE DO ŚCIANY	160 zł netto 196,80 zł brutto
SN300	SZYNA DŁUGOŚCI 3000 MM, WÓZKI DO 80 KG, MOCOWANIE DO ŚCIANY	190 zł netto 233,70 zł brutto
SN400	SZYNA DŁUGOŚCI 4000 MM, WÓZKI DO 80 KG, MOCOWANIE DO ŚCIANY	230 zł netto 282,90 zł brutto
KOD	SYSTEMY NAŚCIENNE DO DRZWI DREWNIANYCH WAGA SKRZYDŁA DO 120 KG	CENA
SN/200/120 KG	SZYNA DŁUGOŚCI 2000 MM, WÓZKI DO 120 KG, MOCOWANIE DO ŚCIANY	290 zł netto 356,70 zł brutto
SN/300/120 KG	SZYNA DŁUGOŚCI 3000 MM, WÓZKI DO 120 KG, MOCOWANIE DO ŚCIANY	340 zł netto 418,20 zł brutto
SN/400/120 KG	SZYNA DŁUGOŚCI 4000 MM, WÓZKI DO 120 KG, MOCOWANIE DO ŚCIANY	430 zł netto 528,90 zł brutto
KOD	SYSTEMY NAŚCIENNE TELESKOPOWE DO DRZWI DREWNIANYCH Z SYNCHRONIZACJĄ WAGA SKRZYDŁA DO 80 KG	CENA
SNT 60+60	SZYNA DŁUGOŚCI 1900 MM, WÓZKI DO 80 KG, MOCOWANIE DO ŚCIANY	830 zł netto 1020,90 zł brutto
SNT 70+70	SZYNA DŁUGOŚCI 2200 MM, WÓZKI DO 80 KG, MOCOWANIE DO ŚCIANY	830 zł netto 1020,90 zł brutto
SNT 80+80	SZYNA DŁUGOŚCI 2500 MM, WÓZKI DO 80 KG, MOCOWANIE DO ŚCIANY	920 zł netto 1131,60 zł brutto
SNT 90+90	SZYNA DŁUGOŚCI 2800 MM, WÓZKI DO 80 KG, MOCOWANIE DO ŚCIANY	920 zł netto 1131,60 zł brutto
SNT 100+100	SZYNA DŁUGOŚCI 3100 MM, WÓZKI DO 80 KG, MOCOWANIE DO ŚCIANY	920 zł netto 1131,60 zł brutto
SNT 110+110	SZYNA DŁUGOŚCI 3400 MM, WÓZKI DO 80 KG, MOCOWANIE DO ŚCIANY	980 zł netto 1205,40 zł brutto
SNT 120+120	SZYNA DŁUGOŚCI 3700 MM, WÓZKI DO 80 KG, MOCOWANIE DO ŚCIANY	980 zł netto 1205,40 zł brutto
KOD	SYSTEMY NAŚCIENNE TELESKOPOWE DO DRZWI DREWNIANYCH Z SYNCHRONIZACJĄ WAGA SKRZYDŁA DO 120 KG	CENA
SNT 100+100/120	SZYNA DŁUGOŚCI 3100 MM, WÓZKI DO 120 KG, MOCOWANIE DO ŚCIANY	1050 zł netto 1291,50 zł brutto
SNT 110+110/120	SZYNA DŁUGOŚCI 3400 MM, WÓZKI DO 120 KG, MOCOWANIE DO ŚCIANY	1050 zł netto 1291,50 zł brutto
SNT 120+120/120	SZYNA DŁUGOŚCI 3700 MM, WÓZKI DO 120 KG, MOCOWANIE DO ŚCIANY	1050 zł netto 1291,50 zł brutto

► UWAGA: SYSTEM POWYŻEJ 2800 mm - ODBIÓR WŁASNY.

► CENA SYSTEMU NAŚCIENNEGO PODWÓJNEGO = SYSTEM POJEDYNCZY x2 szt.

KOD	SYSTEMY NAŚCIENNE DO DRZWI SZKLANYCH WAGA SKRZYDŁA DO 80 KG Z PROWADNIKIEM ZE STALI NIERDZEWNEJ	CENA
SNSZ/60	SZYNA DŁUGOŚCI 1300 MM, WÓZKI DO 80 KG, MOCOWANIE DO ŚCIANY	210 zł netto 258,30 zł brutto
SNSZ/70	SZYNA DŁUGOŚCI 1500 MM, WÓZKI DO 80 KG, MOCOWANIE DO ŚCIANY	210 zł netto 258,30 zł brutto
SNSZ/80	SZYNA DŁUGOŚCI 1700 MM, WÓZKI DO 80 KG, MOCOWANIE DO ŚCIANY	220 zł netto 270,60 zł brutto
SNSZ/90	SZYNA DŁUGOŚCI 1900 MM, WÓZKI DO 80 KG, MOCOWANIE DO ŚCIANY	220 zł netto 270,60 zł brutto
SNSZ/100	SZYNA DŁUGOŚCI 2000 MM, WÓZKI DO 80 KG, MOCOWANIE DO ŚCIANY	280 zł netto 344,40 zł brutto
SNSZ/300	SZYNA DŁUGOŚCI 3000 MM, WÓZKI DO 80 KG, MOCOWANIE DO ŚCIANY	310 zł netto 381,30 zł brutto

KOD	SYSTEMY NAŚCIENNE DO DRZWI SZKLANYCH WAGA SKRZYDŁA DO 120 KG Z PROWADNIKIEM ZE STALI NIERDZEWNEJ	CENA
SNSZ/80	SZYNA DŁUGOŚCI 1700 MM, WÓZKI DO 120 KG, MOCOWANIE DO ŚCIANY	290 zł netto 356,70 zł brutto
SNSZ/90	SZYNA DŁUGOŚCI 1900 MM, WÓZKI DO 120 KG, MOCOWANIE DO ŚCIANY	310 zł netto 381,30 zł brutto
SNSZ/100	SZYNA DŁUGOŚCI 2000 MM, WÓZKI DO 120 KG, MOCOWANIE DO ŚCIANY	330 zł netto 405,90 zł brutto
SNSZ/110	SZYNA DŁUGOŚCI 2300 MM, WÓZKI DO 120 KG, MOCOWANIE DO ŚCIANY	360 zł netto 442,80 zł brutto
SNSZ/120	SZYNA DŁUGOŚCI 2500 MM, WÓZKI DO 120 KG, MOCOWANIE DO ŚCIANY	380 zł netto 467,40 zł brutto
SNSZ/300	SZYNA DŁUGOŚCI 3000 MM, WÓZKI DO 120 KG, MOCOWANIE DO ŚCIANY	400 zł netto 492,00 zł brutto
SNSZ/400	SZYNA DŁUGOŚCI 4000 MM, WÓZKI DO 120 KG, MOCOWANIE DO ŚCIANY	430 zł netto 528,90 zł brutto

UWAGA: System powyżej 2800 mm - odbiór własny.

Cena systemu naściennego podwójnego = system pojedynczy x2 szt.

Cennik tafli szklanych strony 80 - 81.

Cennik okuć do tafli szklanych strony 84 - 85, 92.

System nie zawiera uchwytów do montażu tafli szklanej.

Elementy składowe kompletu drzwi szklane:

System naścienny..... str. 98

Tafla szklana str. 80-81

Uchwyt / zamek str. 84-85

Klemy frezowane / zaciskowe str. 92

Maskownica str. 96

KOLOR	MASKOWNICA WRAZ ZE SŁUPEM DOJAZDOWYM DO SYSTEMU NAŚCIENNEGO POJEDYNCZEGO	CENA
LAMINATY	DO DRZWI DREWNIANYCH ORAZ SZKLANYCH	170 zł netto 209,10 zł brutto
FORNIRY	DO DRZWI DREWNIANYCH ORAZ SZKLANYCH	250 zł netto 307,50 zł brutto
MALOWANE BIAŁE RAL 9003/9016/9010	DO DRZWI DREWNIANYCH ORAZ SZKLANYCH	220 zł netto 270 zł brutto
MALOWANE RAL LUB NCS	DO DRZWI DREWNIANYCH ORAZ SZKLANYCH	270 zł netto 332,10 zł brutto
MASKOWNICA BEZ SŁUPA	2/3 CENY Z W/W GRUPY KOLORYSTYCZNEJ	



KOLOR	MASKOWNICA DO SYSTEMU NAŚCIENNEGO PODWÓJNEGO (ŁĄCZONA)	CENA
LAMINATY	DO DRZWI DREWNIANYCH ORAZ SZKLANYCH	250 zł netto 307,50 zł brutto
FORNIRY	DO DRZWI DREWNIANYCH ORAZ SZKLANYCH	290 zł netto 356,70 zł brutto
MALOWANE BIAŁE RAL 9003/9016/ 9010	DO DRZWI DREWNIANYCH ORAZ SZKLANYCH	260 zł netto 313,30 zł brutto
MALOWANE RAL LUB NCS	DO DRZWI DREWNIANYCH ORAZ SZKLANYCH	310 zł netto 381,30 zł brutto

Elementy składowe kompletu drzwi drewniane:

System naścienny.....	str. 98
Skrzydło drewniane	str. 50-56
Uchwyt / zamek	str. 73-78
Maskownica	str. 96


SYSTEMY NAŚCIENNE INOX

DRZWI SZKLANE


	KOD	SYSTEM NAŚCIENNY INOX*	CENA
	INOX DS DUO 2000 mm	SYSTEM NAŚCIENNY ZE STALI NIERDZEWNEJ DŁUGOŚĆ SZYNY 2000 MM.	1150 zł netto 1414,50 zł brutto
	INOX DS 2000 mm	SYSTEM NAŚCIENNY ZE STALI NIERDZEWNEJ DŁUGOŚĆ SZYNY 2000 MM.	1150 zł netto 1414,50 zł brutto

*ZAPYTAJ O DOSTĘPNOŚĆ PRZED ZŁOŻENIEM ZAMÓWIENIA.

DRZWI DREWNIANE

	KOD	SYSTEM NAŚCIENNY INOX*	CENA
	INOX DD DUO 2000 mm	SYSTEM NAŚCIENNY ZE STALI NIERDZEWNEJ DŁUGOŚĆ SZYNY 2000 MM	1150 zł netto 1414,50 zł brutto

*ZAPYTAJ O DOSTĘPNOŚĆ PRZED ZŁOŻENIEM ZAMÓWIENIA.



SYSTEM NAŚCIENNY MODEL 4
DŁUGOŚĆ 2000 mm

▶ 700 zł netto / **861 zł brutto**



SYSTEM NAŚCIENNY MODEL LOFT I
DŁUGOŚĆ 2000 mm

▶ 670 zł netto / **824,10 zł brutto**





SYSTEM DO DRZWI PRZESUWNYCH DREWNIANYCH MAGIC 2

SYSTEM do drzwi drewnianych MAGIC 2


dla skrzydeł:

▶ **60 - 110** = 1200 zł netto / **1476,00 zł brutto**

SYSTEM do drzwi drewnianych MAGIC 2

dla skrzydeł:

▶ **110 - 120** = 1550 zł netto / **1906,50 zł brutto**



SYSTEM WAHADŁOWY JNF

▶ 930 zł netto / **1143,90 zł brutto**

1. Profil gięty 30 mm – długość 2,5 mb

Cena detaliczna 57,50 zł netto / **70,73 zł** brutto (1 szt)
 Cena za 1 mb 23 zł netto / **28,29 zł** brutto

S - 30 mm H - 30 mm

PROFIL GIĘTY 30 mm**2. Profil gięty 50 mm – długość 2,5 mb**

Cena detaliczna 60 zł netto / **73,80 zł** brutto (1 szt)
 Cena za 1 mb 24 zł netto / **29,52 zł** brutto

S - 50 mm H - 35 mm

PROFIL GIĘTY 50 mm**3. Profil gięty 75 mm – długość 2,5 mb**

Cena detaliczna 62,50 zł netto / **76,88 zł** brutto (1 szt)
 Cena za 1 mb 25 zł netto / **30,75 zł** brutto

S - 75 mm H - 35 mm

PROFIL GIĘTY 75 mm**4. Profil gięty 100 mm – długość 2,5 mb**

Cena detaliczna 67,50 zł netto / **83,03 zł** brutto (1 szt)
 Cena za 1 mb 27 zł netto / **33,21 zł** brutto

S - 100 mm H - 40 mm

PROFIL GIĘTY 100 mm**5. Profil gięty sufitowy CONCAV – długość 2,5 mb**

Cena detaliczna 85 zł netto / **104,55 zł** brutto (1 szt)
 Cena za 1 mb 34 zł netto / **41,82 zł** brutto

S - 60 mm H - 27 mm

PROFIL GIĘTY SUFITOWY CONCAV**6. Profil gięty sufitowy CONVEX – długość 2,5 mb**


Cena detaliczna 85 zł netto / **104,55 zł** brutto (1 szt)
 Cena za 1 mb 34 zł netto / **41,82 zł** brutto

S - 60 mm H - 27 mm

PROFIL GIĘTY SUFITOWY CONVEX

► PROFILE GIĘTE

są produkowane z ocynkowanej stali o grubości 0,6 mm zgodnie z normą UNI-EN 10346 i są dostępne w czterech wymiarach:



- profil **100** mm,
długość 2500 mm
- profil **75** mm,
długość 2500 mm
- profil **50** mm,
długość 2500 mm
- profil **30** mm,
długość 2500 mm



Uformowany profil utrzymuje pożądaną kształt bez konieczności użycia dodatkowych akcesoriów, niezależnie od miejsca jego zamontowania (podłogi lub sufitu).




Specjalna struktura i konstrukcja profilu pozwala na zachowanie idealnego napięcia bez konieczności użycia dodatkowego usztywnienia. Ponadto sposób zamocowania jest na tyle łatwy, że może być wykonany samodzielnie przez jedną osobę.

ECLISSE
PROFILE GIĘTE



- ▶ Przy użyciu **PROFILI GIĘTYCH** można w łatwy sposób stworzyć zaokrąglone ściany dzieląc pomieszczenia.



Gięte profile sufitowe mocowane są do standardowych profili sufitowych tworząc ruszt do którego przykręcane będą płyty gips-karton.

PRZYKŁADOWE REALIZACJE




Więcej informacji na stronie **www.profilegięte.pl** lub u przedstawicieli handlowych.


PRZYKŁADOWA KOLORYSTYKA FORNIRÓW MODYFIKOWANYCH



DĄB BIELONY



DĄB 0609




DĄB FLADER





DĄB






MAHOŃ




ORZECH 0017

ORZECH
FLADER


ZEBRANO 0087

PALISANDER
FLADER 0002PALISANDER
FLADER 0025PALISANDER
FLADER 1103


TIK 001

WENGE KAME-
LIAWENGE 5006
SELECT

ZEBRANO 0001



ZEBRANO 0112

ORZECH
CIEMNY
NATURA


Pzed złożeniem zamówienia prosimy o kontakt z biurem obsługi klienta celem ustalenia dostępności towaru.

PRZYKŁADOWA KOLORYSTYKA LAMINATÓW


ECLISSE




DĄB POLSKI




HEBAN

ORZECH
AMERYKAŃSKI

WIAZ



ORZECH

ORZECH CIEMNY
RYFLA


BETON OXIDE



DĄB VINTAGE



DĄB EVOKE




DĄB TOFFI



KASZTAN MARONE




DĄB ŻŁOTY





MIEDŹ ANTYCZNA

DĄB BIELONY
RYFLA


DĄB PIASKOWY



DĄB SZARY RYFLA

DĄB ŻŁOTY
RYFLA


CALVADOS




WIAZ TABAC



WIAZ ANTRACYT



GRAFIT RYFLA



WENGE CIEMNY




BIAŁY (struktura)



BIAŁY MAT



SIWY




SREBRNY




SOSNA BIAŁA

PRZYKŁADOWA KOLORYSTYKA LAMINATÓW


DRE / ECLISSE




DĄB POLSKI




HEBAN

ORZECH
AMERYKAŃSKI

WIAZ




ORZECH

ORZECH CIEMNY
RYFLA


BETON OXIDE



DĄB VINTAGE




DĄB EVOKE




DĄB TOFFI



KASZTAN MARONE




DĄB ŻŁOTY



MIEDŹ ANTYCZNA

DĄB BIELONY
RYFLA


DĄB PIASKOWY



DĄB SZARY RYFLA

DĄB ŻŁOTY
RYFLA


CALVADOS




WIAZ TABAC



WIAZ ANTRACYT



GRAFIT RYFLA



WENGE CIEMNY



BIAŁY (struktura)




BIAŁY MAT



SIWY




SREBRNY




SOSNA BIAŁA


MALOWANE:

BIAŁY LAKIER
WODNY UV RAL
9003

ECRU




LATTE



POPIELATY

INVADO



COIMBRA CIEMNY




DĄB SZARY




DĄB ETERNO



KASZTAN JASNY



ORZECH DURO



SZARY B491



BUK B136




COIMBRA B402




DĄB B224



HEBAN B406




KASZTAN B288






ORZECH B339




WIĄZ B373



ANTRACYT B637

DĄB EUROPEJSKI
B639DĄB POPIELATY
B598DĄB SZLACHETNY
B541ORZECH
KLASYCZNY B597





CEDR FORTE B462










DĄB NATURO
B587

DĄB RETRO B638

DĄB ŚNIEŻNY
B596

LAMINAT CPL:


BETON SZARY
B727BIAŁY ALPEJSKI
B687SZARY PERŁOWY
B734BRĄZOWY
METALLIC B729DĄB CHARLESTON
CIEMNOBRĄZOWY
B731DĄB HAMILTON
NATURALNY B733SZARY
DIAMENTOWY
B672

DĄB ANTRACYT
3DDĄB OLEJOWANY
3DDĄB PALONY
3DDĄB RIVIERA
3DDĄB NORDYCKI
3DDĄB SANREMO
3DDĄB SONOMA
3DDĄB SZARY
3DJESION BIAŁY
3DORZECH KOLUMBIA
CIEMNY 3DORZECH KOLUMBIA
JASNY 3D




IR BIAŁY MAT



IR DĄBCIEMNY



IR DĄB MARONE

IR JESION
BRAZOWYIR JESION
GRAFITOWYIR JESION
ŚNIEŻNY

IR WENGE



IR SZARY MAT



PR DĄB POLSKI




PR BUK

PR DĄB
NATURALNY

PR AKCJA ST



PR SZARY MAT



PR ORZECH




PR BIAŁY




DĄB CPL





DĄB PREMIUM




DĄB GREKO





DĄB ST CPL

DĄB ŚREDNI
GREKODĄB ŻŁOTY
GREKODĄB SZARY
GREKO


DĄB SZARY ST CPL




ORZECH PREMIUM

ORZECH ŚREDNI
TWIN

ORZECH GREKO




ORZECH




AKACJA FINISH



AKACJA JASNA



WENGE ST CPL




SANREMO GREKO




WIĄZ GREKO

SOSNA BIAŁA
GREKOJESION GRAFIT
PREMIUM

SONOMA GREKO

MODRZEW
POPRZECZNYSOSNA SZARA
DUŻA ST CPLKLON SZARY
PREMIUM

BETON PREMIUM

KORA BIAŁA
PREMIUM

BIAŁY ST CPL



BIAŁY CPL



BIAŁY



BIAŁY PREMIUM



BIAŁY GREKO




DĄB 3D




DĄB
AMERYKAŃSKI




DĄB BIELONY
DECCO 3D




DĄB NATUR




ORZECH




ROBINIA




DĄB SZARY 3D




RYFLA GRAFIT



JESION 3D




KASZTAN




MERBAU 3D




OLCHA



ORZECH 3D



ORZECH DECCO



ORZECH RYFLA




WALNUT DECCO




WIĄZ PERŁOWY




SILVER



VINTAGE




WENGE DECCO



WENGE RYFLA




ALASKA



BIAŁY CLP


CENTURION



ALBA AA




AMBER AB



ANTRACYT




ARCTIC AT



BETON BT




BUK



CATANIA CT




DĄB




DADO DO



EKO EM



GRAFIT



KORAL KL




LEMON LJ




LUMINO LC




MAGNOLIA



MARRONE MR



NOCE




NORDIC



OFRAM




PINIA



PLATINO PM



POPIEL




ROYAL



SILVER



SOMO



TABACCO TJ



TRUFLA

ECLISSE
ZABUDOWA GIPSOWA



CENNIK DETALICZNY ZABUDOWY GIPSOWEJ (ZABGK)**DO DRZWI DREWNIANYCH KASETY POJEDYNCZE****ZABGK 100 DD:**..... 380 zł netto / 467,40 zł brutto**ZABGK 125 DD:**..... 410 zł netto / 504,30 zł brutto**ZABGK 150 DD:**..... 430 zł netto / 528,90 zł brutto**DO DRZWI SZKLANYCH KASETY POJEDYNCZE****ZABGK 100 DS:**..... 450 zł netto / 553,50 zł brutto**ZABGK 125 DS:**..... 470 zł netto / 578,10 zł brutto**ZABGK 150 DS:**..... 490 zł netto / 602,70 zł brutto**DO DRZWI DREWNIANYCH KASETY PODWÓJNE****ZABGK 100 DDP:**..... 490 zł netto / 602,70 zł brutto**ZABGK 125 DDP:**..... 510 zł netto / 627,30 zł brutto**ZABGK 150 DDP:**..... 530 zł netto / 651,90 zł brutto**DO DRZWI SZKLANYCH KASETY PODWÓJNE****ZABGK 100 DSP:**..... 550 zł netto / 676,50 zł brutto**ZABGK 125 DSP:**..... 570 zł netto / 701,10 zł brutto**ZABGK 150 DSP:**..... 590 zł netto / 725,70 zł brutto**DO DRZWI DREWNIANYCH KASETY TELESKOPOWE POJEDYNCZE / PODWÓJNE****ZABGK 180 TSK:**..... 610 zł netto / 750,30 zł brutto**ZABGK 180 TSKP:**..... 790 zł netto / 971,70 zł brutto**DO DRZWI DREWNIANYCH KASETY ZACHODZĄCE****ZABGK ZGD:**..... 790 zł netto / 971,70 zł brutto (wymagany szkic do zamówienia)**DO DRZWI SZKLANYCH KASETY ZACHODZĄCE****ZABGK ZGS:**..... 850 zł netto / 1045,50 zł brutto (wymagany szkic do zamówienia)▶ KASETY O NIESTANDARDOWEJ SZEROKOŚCI (A) - 110, 120, 130, 140, 150 **DOPLATA +30% DO CENY NETTO.**▶ KASETY O NIESTANDARDOWEJ WYSOKOŚCI (H1) POWYŻEJ 2120 mm **DOPLATA +30% DO CENY NETTO.**▶ KASETY O NIESTANDARDOWEJ WYSOKOŚCI I SZEROKOŚCI **DOPLATA +50% DO CENY NETTO.**

SPRZEDAŻ OGÓLNA

ZASADY I WARUNKI

Ceny w katalogu podane są w PLN. **Cennik obowiązuje od dnia 01.01.2023 r.**

Producent udziela 12 letniej gwarancji na system jezdny (wózki) oraz 24 miesięcznej gwarancji na wykończenie. Więcej informacji zawartych jest w karcie gwarancyjnej oraz instrukcji montażu.

Folder nie stanowi oferty w rozumieniu prawa i jest publikowany jedynie dla celów informacyjnych. Powyższe informacje są aktualne w chwili ukazania się niniejszej publikacji. Prowadząc politykę ciągłego rozwoju Eclisse Polska Sp. z o.o. zastrzega sobie prawo do zmian i ulepszeń produktów przedstawionych w folderze bez uprzedniego powiadomienia. Kolorystyka przedstawiona w katalogu może się różnić od rzeczywistej. Eclisse Polska Sp. z o.o. zastrzega sobie prawo do błędów w druku.

Eclisse Polska Sp. z o.o. zastrzega sobie prawo naliczenia kosztów transportu w przypadku:

- braku minimum logistycznego 500 zł netto (kwota po nadaniu rabatu);
- o ile cennik tak stanowi wysyłki towaru pod adres inny niż siedziba firmy, salon lub magazyn zamawiającego;
- wysyłki towaru o niestandardowych gabarytach.

Dostawa asortymentu oznacza dowóz towaru przez Sprzedawcę lub upoważnionego przez niego przewoźnika pod wskazany adres. Dostawa asortymentu nie obejmuje rozładunku towaru oraz wniesienia towaru do lokalu wskazanego przez Nabywcę.



Tczewska 4A | 83-112 Lubiszewo Tczewskie | Polska | +48 58 531 19 95 | eclisse@eclisse.pl

Follow us on:

